

Lampiran 1 lembar persetujuan

LEMBAR PERSETUJUAN

(INFORMED CONSENT)

PELAKSANAAN ASUHAN KEBIDANAN KOMPREHENSIF (*CONTINUITY OF CARE*)
PADA MASA HAMIL, BERSALIN DAN BBL, NIFAS, NEONATUS SERTA
PELAYANAN KB

Yang bertanda tangan dibawah ini


Nama : Siti Nur Aini
Usia : 22 tahun
Pekerjaan : IRT
Alamat : Ta'Anyar Arosbaya

Menyatakan dengan sesungguhnya BERSEDIA menjadi klien dalam pelaksanaan asuhan kebidanan komprehensif (*Continuity Of Care*) meliputi asuhan kebidanna kehamilan, persalinan dan bayi baru lahir, nifas dan menyusui, neonates dan pelayanan keluarga berencana yang kemudian akan disusun sebagai sebuah Laporan Tugas Akhir (LTA) Mahasiswa Program Studi D3 Kebidanan Bangkalan Politeknik Kesehatan Kementerian Kesehatan Surabaya.

Demikian lembar persetujuan ini dibuat untuk dipergunakan seperlunya.

Bangkalan, Februari 2023

Mahasiswa


Chintiya Ramadhani Putri
P27824320026

Klien


Siti Nur Aini

Lampiran 2 Kartu Skor Poedji Rochjati

SKRINING/DETEKSI DINI IBU RISIKO TINGGI OLEH PKK DAN PETUGAS KESEHATAN

Nama : Ny. S Umur Ibu : 22 Th. 24-12-2000
 hamil ke 1 Haid terakhir tgl. : 17-3-2012 Perkiraan persalinan tgl. : bl
 Pendidikan : SMA Ibu Suami : SMP
 Pekerjaan : Ibu IRT Suami : Swasta

KEL. F.R.	NO.	Masalah/Faktor Risiko	SKOR	Tribulan		
				I	II	III
		Skor Awal Ibu Hamil	2	2		
I	1	Tertalu muda hamil ≤ 15 th	4			
	2	a. Tertalu lambat hamil 1. kawin ≥ 4 th	4			
		b. Tertalu tua hamil 1 ≥ 35 th	4			
	3	Tertalu cepat hamil (ag. < 2 th)	4			
	4	Tertalu lama hamil (ag. > 10 th)	4			
	5	Tertalu banyak anak 4/lebih	4			
	6	Tertalu tua umur ≥ 35 th	4			
	7	Tertalu pendek ≤ 145 cm	4			
	8	Pernah gagal kehamilan	4			
	9	Pernah melahirkan dengan a. Tarikan tang/vakum 4 b. Uti droogh 4 c. Diten infus/transfus 4	4			
II	11	Penyakit pada ibu hamil a. Kurang darah b. Malaria 4 c. TBC Paru d. Payah jantung 4 e. Kencing Manis (Diabetes) 4 f. Penyakit Menular Seksual 4	4			
	12	Berspek pada muka/lingkai dan tekanan darah tinggi	4			
	13	Hamil kembar 2 atau lebih	4			
	14	Hamil kembar ex. (jijidamskoti)	4			
	15	Bayi mati dalam kandungan	4			
	16	Kehamilan lebih bulan	4			
JUMLAH SKOR			2			

PENYULUHAN KEHAMILAN/PERSALINAN AMAN - RUJUKAN TERENCANA

JML. SKOR	KEL. RISIKO	PERAWATAN	RUJUKAN	PERSALINAN DENGAN RISIKO		
				TEMPAT	PENOLONG	RUJUKAN
						RUJUKAN
						RUJUKAN
6-10	RISIKO	BIDAN	BIDAN	POLINDES	BIDAN	
6-10	RISIKO	BIDAN	BIDAN	POLINDES	BIDAN	
6-10	RISIKO	BIDAN	BIDAN	POLINDES	BIDAN	

Kematian Ibu dalam kehamilan : 1. Abortus 2. Lain-lain

KARTU SKOR 'POEDJI ROCHJATI' PERENCANAAN PERSALINAN AMAN

Tempat Perawatan Kehamilan : 1. Posyandu 2. Polindes 3. Rumah Bidan
 4. Puskesmas 5. Rumah Sakit 6. Praktek Dokter

Persalinan : Melahirkan tanggal : 24 / 12 / 2012

RUJUKAN DARI : Sendiri Bidan
 2 Dukun 2 Puskesmas
 3 Bidan 3 Rumah Sakit
 4 Puskesmas

RUJUKAN DARI :
 1. Rujukan Dini Berencana (RDB)/ Rujukan Dalam Rumah 2. Rujukan Tepat Waktu (RTW)
 3. Rujukan Tertambat (RTt)

Gawat Obstetrik : Kel. Faktor Risiko I & II
 1. _____
 2. _____
 3. _____
 4. _____
 5. _____
 6. _____
 7. _____

Gawat Darurat Obstetrik :
 • Kel. Faktor Risiko III
 1. Pendarahan antepartum
 2. Eklampsia
 • Komplikasi Obstetrik
 3. Pendarahan postpartum
 4. Uti Tertinggal
 5. Persalinan Lama
 6. Panas Tinggi

TEMPAT : 1. Rumah Ibu 2. Rumah Bidan 3. Polindes 4. Puskesmas 5. Rumah Sakit 6. Perjalanan
PENOLONG : 1. Dukun 2. Bidan 3. Dokter 4. Lain-lain
MACAM PERSALINAN : 1. Normal 2. Tindakan pervaginam 3. Operasi Sesar

PASCA PERSALINAN : IBU : 1. Hidup 2. Mati, dengan penyebab a. Pendarahan b. Pre eklampsia/Eklampsia c. Partus lama d. Infeksi e. Lain-2
 3. Rumah Bidan 4. Puskesmas 5. Rumah Sakit 6. Perjalanan
 7. Lain-2
 BAYI : 1. Berat lahir gram, Laki-2/Perempuan 2. Lahir hidup : Appar Skor 3. Lahir mati, penyebab 4. Mati kemudian umur . th, penyebab 5. Kelainan bawaan tidak ada/ada

KEADAAN IBU SELAMA MASA NIFAS (42 Hari Pasca Salin)
 1. Sehat 2. Sakit 3. Mati, penyebab
 Pemberian ASI 1. Ya 2. Tidak

KELUARGA BERENCANA : 1. Ya /Sterilisasi
 2. Belum Tahu

KATEGORI KELUARGA MISKIN : 1. Ya 2. Tidak
 Sumber Biaya : Mandiri/Bantuan :

*** Dr. Poedji Rochjati, dr. SpOG**

Diisi oleh Tenaga Kesehatan

Letak Janin, DJJ	Imunisasi	Tablet Tambah Darah	Lab	Analisa	Tata Laksana	Konseling
Ball	-	Vitonal m	-	GIPDAD	Nutrisi	1 bln kontrol
Ball	-	Vitonal CALSIK	-	GIPDAD	Nutrisi	10 / 22 B
		Suntikan Amlaz		GIPDAD	Kelu TT	1 bln kontrol
Ball 128		Vitonal CALSIK		GIPDAD	Nutrisi	1 bln kontrol
Letak 138		Vitonal CALSIK		GIPDAD	Nutrisi	1 bln kontrol
Letak 155		Vitonal Neuroder		GIPDAD	Mobilisasi	1 mg kontrol
Letak 144		Neu.		GIPDAD	Mobilisasi	3 mg kontrol
Letak 136		Neuro - p hanti		GIPDAD	Mobilisasi	2 mg kontrol
Letak 140		-		GIPDAD	Mobilisasi	1 mg kontrol

Lampiran 4 Kunjungan Nifas

RINGKASAN PELAYANAN NIFAS	
Pelayanan Kesehatan Ibu Nifas (KF)	RESUME
Kunjungan Nifas 1 (KF1) (6-48 jam) Tgl: 30-12-2022 Faskes: BPM	Masalah: Merasa lelah setelah melahirkan. Reutnya masih merasa muals dan nyeri uterini Tindakan: MENJASSEM tanda bahaya masa Nifas, menganjurkan untuk makan penuh plus air putih, mengasurikan menyusui yg benar.
Kunjungan Nifas 2 (KF2) (3-7 hari) Tgl: 3-12-2022 Faskes: BPM	Masalah: tidak ada keluhan, sudah diberikan Vit A. Tindakan: Makanan bergizi, menyusui bayi setiap 2-3 jam, putin minum Obat
Kunjungan Nifas 3 (KF3) (8-28 hari) Tgl: 26-01-2023 Faskes: BPM	Masalah: tidak ada keluhan Tindakan: ASI eksklusif, membaca buku KIA 4/ menggaui pengabdian
Kunjungan Nifas 4 (KF4) (29-42 hari) Tgl: 07-01-2023 Faskes: BPM	Masalah: tidak ada Tindakan: menjaga pola nutrisi, konseling KB

Kesimpulan Akhir Nifas
 Keadaan Ibu**:
 Sehat
 Sakit
 Meninggal

Komplikasi Nifas:**
 Perdarahan
 Infeksi
 Hipertensi
 Lain-lain: Sebutkan

Keadaan Bayi:**
 Sehat
 Sakit
 Kelainan Bawaan:
 Meninggal

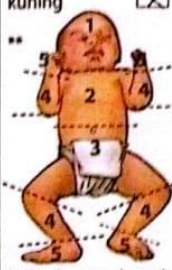
** Beri tanda [✓] pada kolom yang sesuai

Pastikan bayi mendapat pelayanan kesehatan neonatal (KN) dan catat hasil pemeriksaan pada lembar anak
 Kesimpulan:

Lampiran 5 Kunjungan Neonatus

PELAYANAN KESEHATAN NEONATUS (0-28 HARI)

Pelayanan kesehatan neonatus menggunakan pendekatan MTBS algoritma bayi muda umur <2 bulan

0 - 6 jam	6 - 48 jam (KN1)	3 - 7 hari (KN2)	8 - 28 hari (KN3)
Kondisi: <i>Normal</i> BB: <i>3500gr</i> PB: <i>48 cm</i> LK: <i>33 cm</i> Inisiasi Menyusui Dini (IMD) <input checked="" type="checkbox"/> Vit K1 <input checked="" type="checkbox"/> Salep/Tetes Mata <input checked="" type="checkbox"/> Imunisasi HB <input checked="" type="checkbox"/> Tgl/bl/th: Jam: Nomor Batch:	Menyusui <input checked="" type="checkbox"/> Tali Pusat <input checked="" type="checkbox"/> Vit K1* <input checked="" type="checkbox"/> Salep/Tetes Mata* <input checked="" type="checkbox"/> Imunisasi HB* <input checked="" type="checkbox"/> Tgl/bl/th: Jam: Nomor Batch: BB: <i>3500gr</i> PB: <i>48 cm</i> LK: <i>33 cm</i> Skrining Hipotiroid Kongenital <input type="checkbox"/> <i>*Bila belum diberikan</i>	Menyusui <input checked="" type="checkbox"/> Tali Pusat <input checked="" type="checkbox"/> Tanda bahaya <input checked="" type="checkbox"/> Identifikasi kuning <input checked="" type="checkbox"/> Imunisasi HB* <input checked="" type="checkbox"/> Tgl/bl/th: Jam: Nomor Batch: Skrining Hipotiroid Kongenital* <input type="checkbox"/> <i>*Bila belum diberikan</i>	Menyusui <input checked="" type="checkbox"/> Tali Pusat <input checked="" type="checkbox"/> Tanda bahaya <input checked="" type="checkbox"/> Identifikasi kuning <input checked="" type="checkbox"/>  ** Berikan tanda pada bagian tubuh mana bayi tampak kuning dengan melingkari angka.
Masalah: <i>tidak ada</i>	Masalah: <i>tidak ada</i>	Masalah: <i>tidak ada</i>	Masalah: <i>tidak ada</i>
Dirujuk ke:**	Dirujuk ke:**	Dirujuk ke:**	Dirujuk ke:**
Nama jelas petugas:	Nama jelas petugas:	Nama jelas petugas:	Nama jelas petugas:

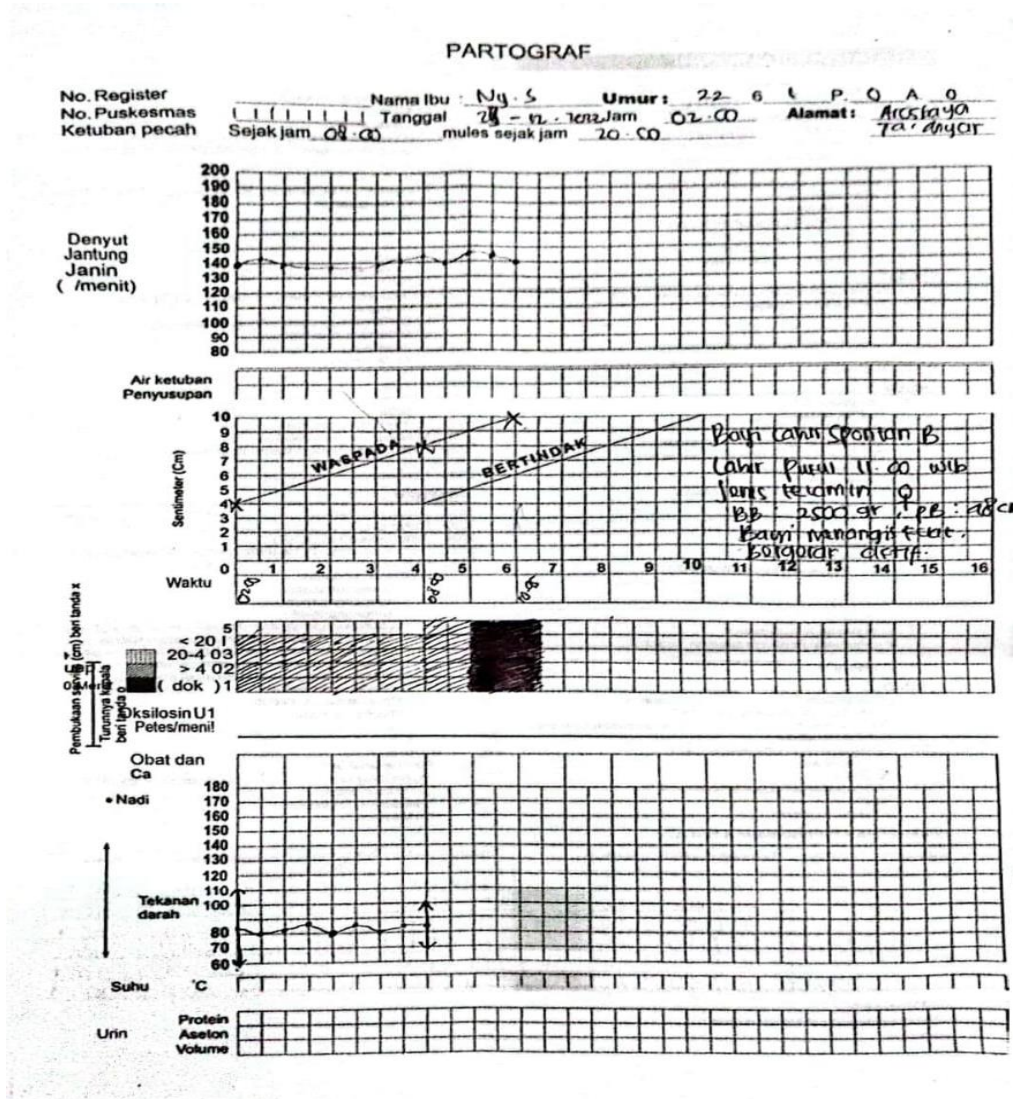
* Catatan penting:

 Nama tenaga kesehatan:

** Beri tanda strip (-) jika tidak ada masalah/ tidak dirujuk

7

Lampiran 6 Partograf Halaman Depan



Lampiran 7 Partograf Halaman Belakang

CATATAN PERSALINAN

1. Tanggal : 29 - 12 - 2022
2. Nama bidan : Ayu
3. Tempat persalinan :
 - Rumah Ibu
 - Puskesmas
 - Polindes
 - Rumah Sakit
 - Klinik Swasta
 - Lainnya :
4. Alamat tempat persalinan :
5. Catatan : rujuk, kata : I / II / III / IV
6. Alasan menjuk :
7. Tempat rujukan :
8. Pendamping pada saat menjuk :
 - Bidan
 - Teman
 - Suami
 - Dukun
 - Keluarga
 - Tidak ada

- KALA I**
9. Partogram melewati garis waspada : Y
 10. Masalah lain, sebutkan :
 11. Penatalaksanaan masalah tsb :
 12. Hasilnya :

- KALA II**
13. Episiotomi :
 - Ya, Indikasi
 - Tidak
 14. Pendamping pada saat persalinan :
 - Suami
 - Teman
 - Tidak ada
 - Keluarga
 - Dukun
 15. Gawat Janin :
 - Ya, tindakan yang dilakukan
 - a.
 - b.
 - Tidak
 16. Distosia bahu :
 - Ya, tindakan yang dilakukan
 - a.
 - b.
 - Tidak
 17. Masalah lain, sebutkan :
 18. Penatalaksanaan masalah tersebut :
 19. Hasilnya :

- KALA III**
20. Lama kala III : 5 menit
 21. Pemberian Oksitosin 10 U in ?
 - Ya, waktu : menit sesudah persalinan
 - Tidak, alasan
 22. Pemberian ulang Oksitosin (2x) ?
 - Ya, alasan
 - Tidak
 23. Pepegangan tali pusat terkendali ?
 - Ya
 - Tidak, alasan

PEMANTAUAN PERSALINAN KALA IV

Jam Ke	Waktu	Tekanan darah	Nadi	Tinggi Fundus Uteri	Kontraksi Uterus	Kandung Kemih	Perdarahan
1	11.15	100/90	86	36.5	2 Jr ↓ Pst	peras	kosong
	11.30	100/60	86		2 Jr ↓ Pst	peras	kosong
	11.45	110/70	86		2 Jr ↓ Pst	peras	kosong
	12.00	100/60	86		2 Jr ↓ Pst	peras	kosong
2	12.30	110/90	86	36.5	2 Jr ↓ Pst	peras	kosong
	13.00	110/90	86		2 Jr ↓ Pst	peras	kosong

- Masalah kala IV :
 Penatalaksanaan masalah tersebut :
 Hasilnya :

24. Masase fundus uteri ?
 - Ya
 - Tidak, alasan
25. Plasenta lahir lengkap (intact) Ya / Tidak
 - Jika tidak lengkap, tindakan yang dilakukan :
 - a.
 - b.
 - c.
26. Plasenta tidak lahir > 30 menit : Ya / Tidak
 - Ya, tindakan :
 - a.
 - b.
 - c.
27. Laserasi :
 - Ya, dimana : Perineum
 - Tidak
28. Jika laserasi perineum, derajat : 1 2 3 / 4
 - Tindakan :
 - Penjahitan, dengan / tanpa anestesi
 - Tidak dijahit, alasan
29. Atoni uteri :
 - Ya, tindakan
 - a.
 - b.
 - Tidak
30. Jumlah perdarahan : 100 ml
31. Masalah lain, sebutkan :
32. Penatalaksanaan masalah tersebut :
33. Hasilnya :

BAYI BARU LAHIR :

34. Berat badan : 3500 gram
35. Panjang : 48 cm
36. Jenis kelamin : L / P
37. Penilaian bayi baru lahir (baik) ada penyulit
38. Bayi lahir :
 - Normal, tindakan :
 - pengeringan
 - penghangatkan
 - rangsang taktil
 - bungkus bayi dan tempatkan di sisi ibu
 - Asfiksia ringan/pucat/biru/lemas/tindakan :
 - mengeringkan
 - bebaskan jalan napas
 - rangsang taktil
 - menghangatkan
 - bungkus bayi dan tempatkan di sisi ibu
 - lain - lain sebutkan
 - Cacat bawaan, sebutkan :
 - Hipotermi, tindakan :
 - a.
 - b.
39. Pemberian ASI
 - Ya, waktu : 1 jam setelah bayi lahir
 - Tidak, alasan
40. Masalah lain,sebutkan :
 Hasilnya :