

Lampiran 1

Lampiran 1

LEMBAR PERSETUJUAN**(INFORMED CONSENT)**

PELAKSANAAN ASUHAN KEBIDANAN KOMPREHENSIF (*CONTINUITY OF CARE*) PADA MASA HAMIL, BERSALIN DAN BBL, NIFAS, NEONATUS SERTA PELAYANAN KB

Yang bertanda tangan dibawah ini

Nama : Evi Yulia
Usia : 26 tahun
Pekerjaan : IRT
Alamat : Berbeluk Arosbaya

Menyatakan dengan sesungguhnya BERSEDIA menjadi klien dalam pelaksanaan asuhan kebidanan komprehensif (*Continuity Of Care*) meliputi asuhan kebidanan kehamilan, persalinan dan bayi baru lahir, nifas dan menyusui, neonates dan pelayanan keluarga berencana yang kemudian akan disusun sebagai sebuah Laporan Tugas Akhir (LTA) Mahasiswa Program Studi D3 Kebidanan Bangkalan Politeknik Kesehatan Kementerian Kesehatan Surabaya.

Demikian lembar persetujuan ini dibuat untuk dipergunakan seperlunya.

Bangkalan, 03 September 2023

Mahasiswa


Sherly Aldafa Putri Pratama
P27824520019

Klien



Evi Yulia

Lampiran 2

**SKRINING / DETEKSI DINI IBU RISIKO TINGGI
OLEH
PKK DAN PETUGAS KESEHATAN**

Nama: Ny. E Umur Ibu: 26 Th.
 Hamil ke: 2 Haid Terakhir tgl: 11-1-22 Perkiraan Persalinan tgl: 18-10-22
 Pendidikan: Ibu SMA Suami SMP
 Pekerjaan: Ibu IRT Suami Swasta

KEL F.R.	NO	Masalah / Faktor Risiko	SKOR	Tribulan				
				I	II	III	IV	
		Skor Awal Ibu Hamil	2				2	
I	1	Terlalu muda, hamil I < 16 th	4					
	2	a. Terlalu lambat hamil I, kawin ≥ 4th	4					
		b. Terlalu tua, hamil I > 35 th	4					
	3	Terlalu cepat hamil lagi (< 2 th)	4					
	4	Terlalu lama hamil lagi (> 10 th)	4					
	5	Terlalu banyak anak, 4 / lebih	4					
	6	Terlalu tua, umur ≥ 35 tahun	4					
	7	Terlalu pendek < 145 Cm	4					
	8	Pernah gagal kehamilan	4					
	9	Pernah melahirkan dengan:						
		a. Tarikan tang / vakum	4					
		b. Uri dirogoh	4					
		c. Diberi infus/Transfusi	4					
	II	11	Penyakit pada ibu hamil					4
			a. Kurang darah b. Malaria	4				
			c. TBC Paru d. Payah jantung	4				
		e. Kencing Manis (Diabetes)	4					
		f. Penyakit Menular Seksual	4					
12		Bengkak pada muka / tungkai dan Tekanan darah tinggi	4					
13		Hamil kembar 2 atau lebih	4					
14		Hamil kembar air (Hydramnion)	4					
15	Bayi mati dalam kandungan	4						
16	Kehamilan lebih bulan	4						
Jumlah Skor							6	

PENYULUHAN KEHAMILAN/PERSALINAN AMAN – RUJUKAN TERENCANA

JML SKOR	KEL RISIKO	PERA WATAN	KEHAMILAN				PERSALINAN DENGAN RISIKO			
			RUJUKAN	TEMPAT	PILG LUNG	RUJUKAN				
						RBB	RDR	RTW		
2	KHR	BIDAN	TIKAK DIRAJUK	RUMAH POLINDES	BIDAN					
6-10	KRT	BIDAN DOKTER	BIDAN PKM	POLINDES PKMRS	BIDAN DOKTER					

Kematian Ibu dalam kehamilan: 1. Abortus 2. Lain-lain

**KARTU SKOR 'POEDJI ROCHJATI'
PERENCANAAN PERSALINAN AMAN**

Tempat Perawatan Kehamilan: 1. Posyandu 2. Polindes 3. Rumah Bidan
4. Puskesmas 5. Rumah Sakit 6. Praktek Dokter

Persalinan: Melahirkan tanggal 26 / 10 / 2022

RUJUKAN DARI: 1. Sendiri 2. Dukun 3. Bidan 4. Puskesmas
 RUJUKAN KE: 1. Bidan 2. Puskesmas 3. Rumah Sakit

RUJUKAN:
 1. Rujukan Dini Berencana (RDB) / 2. Rujukan Tepat Waktu (RTW)
 Rujukan Dalam Rahim (RDR) 3. Rujukan Terlambat (RTt)

Gawat Obstetrik: Kel. Faktor Risiko I & II
 1. _____
 2. _____
 3. _____
 4. _____
 5. _____
 6. _____
 7. _____

Gawat Darurat Obstetrik: Kel. Faktor Risiko III
 1. Perdarahan antepartum
 2. Eklampsia
 • Komplikasi Obstetrik
 3. Perdarahan postpartum
 4. Uri Tertinggal
 5. Persalinan Lama
 6. Panas Tinggi

TEMPAT: 1. Rumah Ibu 2. Rumah bidan 3. Polindes 4. Puskesmas 5. Rumah Sakit 6. Perjalanan
 PENOLONG: 1. Dukun 2. Bidan 3. Dokter 4. Lain-2
 MACAM PERSALINAN: 1. Normal 2. Tindakan pervaginam 3. Operasi Sesar

PASCA PERSALINAN: IBU:
 1. Hidup 2. Mati, dengan penyebab: a. Perdarahan b. Preeklampsia/Eklampsia c. Partus lama d. Infeksi e. Lain-2
 TEMPAT KEMATIAN IBU: 1. Rumah ibu 2. Rumah bidan 3. Polindes 4. Puskesmas 5. Rumah Sakit 6. Perjalanan 7. Lain-2
 BAYI:
 1. Berat lahir 3,77 gram 2 Perempuan
 2. Lahir hidup: Apgar Skor: _____
 3. Lahir mati, penyebab: _____
 4. Mati kemudian, umur _____ hr, penyebab: _____
 5. Kelainan bawaan: tidak ada / ada _____

KEADAAN IBU SELAMA MASA NIFAS (42 Hari Pasca Salin)
 1. Sehat 2. Sakit 3. Mati penyebab: _____
 Pemberian ASI: 1. Ya 2. Tidak

Keluarga Berencana: 1. Ya _____ / Sterilisasi _____
 2. Belum tahu

Kategori Keluarga Miskin: 1. Ya 2. Tidak
 Sumber Biaya: Mandiri / Bantuan: _____

Lampiran 3

CATATAN KESEHATAN IBU HAMIL

Diisi oleh petugas kesehatan

Hari Pertama Haid Terakhir (HPHT), tanggal 11-01-2022
 Hari Taksiran Persalinan (HTP), tanggal 18-10-2023
 Lingkar Lengan Atas 25 cm, KEK (), Non KEK () Tinggi Badan 153 cm
 Colongan Darah 0
 Penggunaan kontrasepsi sebelum kehamilan ini KB suntik 3 bulanan
 Riwayat Penyakit yang diderita ibu
 Riwayat Alergi

Tgl	Keluhan Sekarang	Tekanan Darah (mmHg)	Berat Badan (Kg)	Umur Kehamilan (Minggu)	Tinggi Fundus (Cm)	Letak Janin Kep/Su/Li	Demut Jantung Janin/ Menit
3/22	Nyeri punggung dan serak napas	90/70	55 kg	33-34 mg	28 cm	Kepala	⊕ 142x
19/22	Tau	100/70	55,9 kg	35-36 mg	30 cm	kepala	⊕ 140x
4/22	Kancing kancing hilang timbul	90/60	56 kg	38 mg	32 cm	kepala	⊕ 142x

20

CATATAN KESEHATAN IBU HAMIL


Diisi oleh petugas kesehatan

Hamil ke ... 2 ... Jumlah persalinan ... 1 ... Jumlah keguguran ... G 2 P 1 A 0
 Jumlah anak hidup ... 1 ... Jumlah lahir mati ...
 Jumlah anak lahir kurang bulan ... anak
 Jarak kehamilan ini dengan persalinan terakhir ... 4 tahun
 Status imunisasi TT terakhir ... T₁ ... [bulan/tahun]
 Penolong persalinan terakhir ... Bidan
 Cara persalinan terakhir: Spontan/Normal Tindakan


--- Beri tanda (+) pada kolom yang sesuai

Kaki Bengkak	Hasil Pemeriksaan Laboratorium	Tindakan (pemberian TT, Fe, terapi rujukan, asupan baik)	Nasihat yang disampaikan	Keterangan - Tempat Pelayanan - Nama Pemeriksa (Paraf)	Kapan Harus Kembali
⊖/+	8 g/dl	Fe, kalk	- Nutrisi - Istirahat cukup	ponkerdar Berbeluk	2 mg
⊖/+	9,8 g/dl	Fe, kalk	- nutrisi	Berbeluk	2 mg
⊖/+	11 g/dl	Fe,	- Nutrisi - persiapan persalinan	porjandu Berbeluk	1 mg
-/+					
-/+					
-/+					
-/+					
-/+					
-/+					
-/+					
-/+					

Lampiran 4



LABORATORIUM KLINIK PUSKESMAS AROSBAYA




Jl. Raya Arosbaya No.11p Telp. 031) 3051182 AROSBAYA

Nama Penderita : Ny. Evi Yulia No. Lab : 030922
 Umur : 26 Th Alamat : Berbeluk
 Dokter : dr. Tanggal : 3/09/2022

JENIS PEMERIKSAAN	HASIL	SATUAN	ANGKA NORMAL
DARAH LENGKAP			
LAJU ENDAP DARAH		Mm / jam	Lk 0 – 15 Pr 0 – 20
HAEMOGLOBIN	8,0	Gr / dl	Lk 13 – 18 Pr 12 – 16
ERITHROCYTE		10 ⁶ / UI	Lk 4,6 – 6,2 Pr 4,6 – 5,4
LEUCOCYTE		10 ³ / UI	Lk 4,7 – 10,3 Pr 4,3 – 11,3
HITUNG JENIS			
EOSINOFIL		%	1 – 4
BASOFIL		%	0 – 1
STAB		%	2 – 5
SEGMEND		%	36 – 66
LIMFOSID		%	22 – 40
MONOCYTE		%	4 – 8
CHLOOTING TIME		menit	7 – 15
BLEEDING TIME		menit	1 – 3
HEMATOCRIT		%	Lk 40 – 54 Pr 38 – 47
THROMBOCYTE		10 ³ / UI	150 – 440
IgG		NEGATIF	
IgM		NEGATIF	
NS1 (Dengue)			
WIDAL			
TIPHY O			
TIPHY H			
PARA TIPHY A			
PARA TIPHYB			

Arosbaya, 03/09/2022

Pemeriksa



Lampiran 5

PARTOGRAF

No. Register

--	--	--	--	--	--	--	--

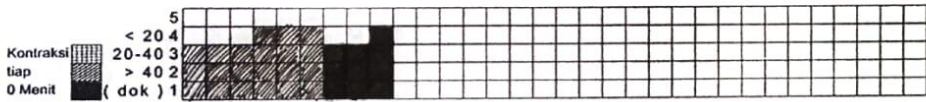
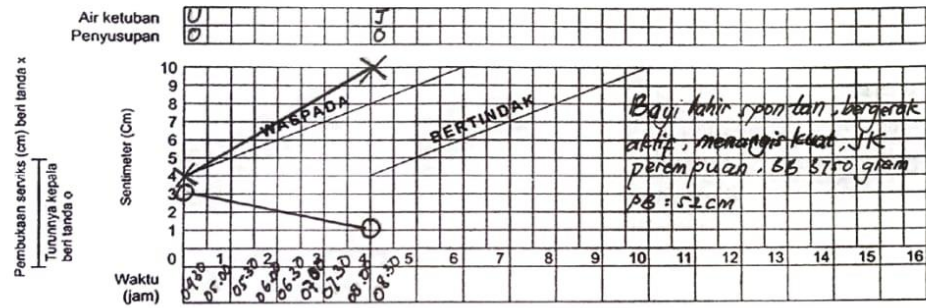
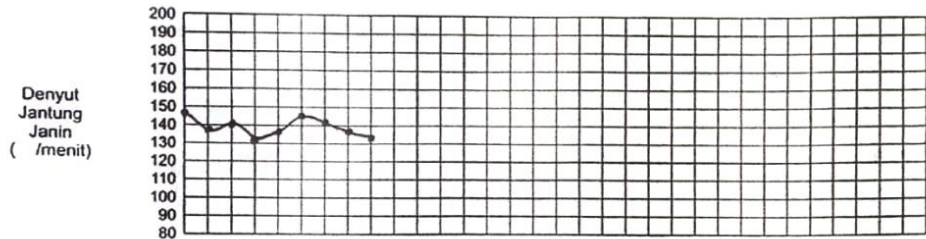
 Nama Ibu : Ny. E Umur : 26 th G. 2 P. 1 A 0
 No. Puskesmas

--	--	--	--	--	--	--	--

 Tanggal : 26-10-2022 Jam : 09:30 Alamat : Berbeluk
 Ketuban pecah Sejak jam

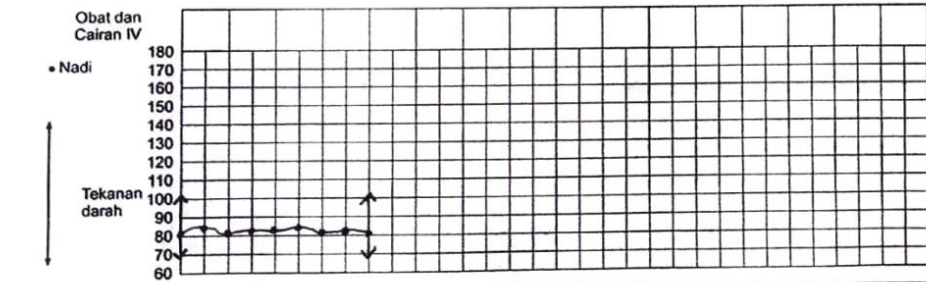
--	--	--	--	--	--	--	--

 mules sejak jam 01.00 WIB Aroabaya



Oksitosin U/L tetes/menit

--	--	--	--	--	--	--	--



Suhu °C

--	--	--	--	--	--	--	--

36,7

--	--	--	--	--	--	--	--

36,8

Urin

--	--	--	--	--	--	--	--

 Protein

--	--	--	--	--	--	--	--

 Aseton

--	--	--	--	--	--	--	--

 Volume

--	--	--	--	--	--	--	--

CATATAN PERSALINAN

1. Tanggal : 26 Oktober 2022
2. Nama bidan :
3. Tempat Persalinan :
 Rumah Ibu Puskesmas
 Polindes Rumah Sakit
 Klinik Swasta Lainnya :
4. Alamat tempat persalinan :
5. Catatan : rujuk, kala : I / II / III / IV
6. Alasan merujuk :
7. Tempat rujukan :
8. Pendamping pada saat merujuk :
 Bidan Teman
 Suami Dukun
 Keluarga Tidak ada

KALA I

9. Partogram melewati garis waspada : Y / T
10. Masalah lain, sebutkan :
11. Penatalaksanaan masalah Tsb :
12. Hasilnya :

KALA II

13. Episiotomi :
 Ya, Indikasi
 Tidak
14. Pendamping pada saat persalinan
 Suami Teman Tidak ada
 Keluarga Dukun
15. Gawat Janin :
 Ya, tindakan yang dilakukan
 a.
 b.
 c.
 Tidak
16. Distosia bahu :
 Ya, tindakan yang dilakukan
 a.
 b.
 c.
 Tidak
17. Masalah lain, sebutkan :
18. Penatalaksanaan masalah tersebut :
19. Hasilnya :

KALA III

20. Lama kala III : 7 menit
21. Pemberian Oksitosin 10 U im ?
 Ya, waktu : .. menit sesudah persalinan
 Tidak, alasan
22. Pemberian ulang Oksitosin (2x) ?
 Ya, alasan
23. Penegangan tali pusat terkendali ?
 Ya,
 Tidak, alasan

PEMANTAUAN PERSALINAN KALA IV

Jam Ke	Waktu	Tekanan darah	Nadi		Tinggi Fundus Uteri	Kontraksi Uterus	Kandung Kemih	Perdarahan
1	09.00	100/70	80	36,4	2 jari & purat	Keras	Korong	± 20cc
	09.15	100/70	80		2 jari & purat	Keras	Korong	-
	09.30	100/80	82		2 jari & purat	Keras	Korong	-
	09.45	110/80	80		2 jari & purat	Keras	Korong	± 10cc
2	10.15	100/70	82	36,6	2 jari & purat	Keras	Korong	± 20cc
	10.45	100/70	82		2 jari & purat	Keras	Korong	± 10cc


Masalah kala IV :

Penatalaksanaan masalah tersebut :




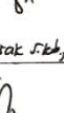
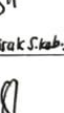
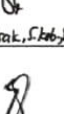



Hasilnya :

24. Masase fundus uteri ?
 Ya,
 Tidak, alasan
 25. Plasenta lahir lengkap (intact) (Ya) Tidak
 Jika tidak lengkap, tindakan yang dilakukan :
 a.
 b.
 26. Plasenta tidak lahir > 30 menit : Ya / Tidak
 Ya, tindakan :
 a.
 b.
 c.
 27. Laserasi :
 Ya, dimana
 28. Jika laserasi perineum, derajat : 1 / 2 / 3 / 4
 Tindakan :
 Penjahitan, dengan / tanpa anestesi
 Tidak dijahit, alasan
 29. Atoni uteri :
 Ya, tindakan
 a.
 b.
 c.
 Tidak
 30. Jumlah perdarahan : 150 ml
 31. Masalah lain, sebutkan :
 32. Penatalaksanaan masalah tersebut :
 33. Hasilnya :
- BAYI BARU LAHIR :**
34. Berat badan 3.750 gram
 35. Panjang 52 cm
 36. Jenis kelamin : L / P
 37. Penilaian bayi baru lahir : baik / ada penyulit
 38. Bayi lahir :
 Normal, tindakan :
 mengeringkan
 menghangatkan
 rangsang taktil
 bungkus bayi dan tempatkan di sisi ibu
 Asfiksia ringan/pucat/biru/temas, tindakan :
 mengeringkan bebaskan jalan napas
 rangsang taktil menghangatkan
 bungkus bayi dan tempatkan di sisi ibu
 lain - lain sebutkan
 39. Cacat bawaan, sebutkan :
 Hipotermi, tindakan :
 a.
 b.
 c.
 39. Pemberian ASI
 Ya, waktu : 1 jam setelah bayi lahir
 Tidak, alasan
 40. Masalah lain,sebutkan :
 - Hasilnya :







Lampiran 6

	KEMENTERIAN KESEHATAN RI POLITEKNIK KESEHATAN KEMENKES SURABAYA JL. PUCANG JAJAR TENGAH NO. 56 SURABAYA	Nomor Dokumen : PJM-FORM-AKD-D1-33-A3
	NAMA FORM : KARTU BIMBINGAN LAPORAN TUGAS AKHIR	Tanggal : 30 Juli 2019 Revisi : 0 Halaman : 1/1

Nama : SHERLY ALDAFA PUTRI PRATAMA
 NIM : P27824320019
 Judul LTA : ASUHAN KEBIDANAN PADA MULTIGRAVIDA TM III
 DENGAN ANEMIA SEDANG PERSALINAN DAN BBL, NIFAS,
 NEONATUS, DAN PELAYANAN KB DI PONKESDES BERBELUK
 AROS BAYA


No	TANGGAL	POKOK BIMBINGAN	SARAN	PARAF
1	1/10 22	Hal Judul Bab 1	Sesuaikan dengan buku panduan.	 (Suti Rahardjo)
2	2/10 22	Bab 1	Acc halaman judul Revisi - Introduksi - Justifikasi - Kronologi - Solusi	 (Suti Rahardjo)
3	16/10 22	Bab 1	- Referensi diganti - Jurnal max 5 tahun - buku max 10 tahun - kalimatnya diganti	 (Siti Anirak S.kab,Ed.,M.kab)
4	18/11 22	Bab 1	- revisi nama direktur - revisi huruf dan tanda baca - Singkatan - penyusunan kata	 (Siti Anirak S.kab,Ed.,M.kab)
5	24/11 22	Bab 1	- revisi tanda baca - penyusunan kata - Lanjut BAB 2	 (Siti Anirak S.kab,Ed.,M.kab)
6	26/12 22	Bab 1 Bab 11	Acc BAB - sesuaikan teori dengan bab I - Revisi huruf, tanda baca, dan spasi - revisi penyusunan kata	 (Siti Anirak S.kab,Ed.,M.kab)
7	16/11 22	Bab 111	- cek referensi - cantumkan Dapur - tambahkan dari referensi lain - tambahkan terkait anemia	 (Siti Anirak S.kab,Ed.,M.kab)
8	27/12 22	BAB 11	- tambahkan ketidaknyamanan TM - tambahkan KB untuk Ibu Anemia - revisi outline, spasi	 (Siti Anirak S.kab,Ed.,M.kab)
9	28/12 22	BAB 11	- tambahkan Dampak Anemi pada Kehamilan, Neo, Nifas dengan literatur lain	 (Siti Anirak S.kab,Ed.,M.kab)

10.	17/23 11	BAB 3	- cek daftar pustaka - sertakan judul / cover - cek referensi trianti dan Hurin	§ (Esyuanatik S.T., M.kab)
11.	10/23 1	BAB 3	Konsultasi cara penulisan ke pembimbing II	§ (Esyuanatik S.T., M.kab)
12.	20/23 2	BAB 3 & 4	- Benahi sampul depan - keluarkan hamil tua + anemia - TD ibu dengan anemia - BB ibu dengan anemia, leopard - BAB 9 sertakan dengan judul	§ (Esyuanatik S.T., M.kab)
13.	24/23 1	BAB 2	ACC	§ (Siti Anisak S.kab., Bd., M.kab)
14.	22/23 2	BAB 3 & 4	ACC	§ (Esyuanatik S.T., M.kab)
15.	17/23 4	BAB 5	- ANC : tanda bahaya kehamilan - tambahkan pemeriksaan payudara - analisa dan tambahkan anemia - memperbesar keluan dan ularan Kulit/otot	§ (Esyuanatik S.T., M.kab)
16.	2/23 5	BAB 5	- hari papsasi pada kala I - - tambahkan tanggal pemeriksaan laboratorium - kumpulkan ulang cek Hb kembali	§ (Esyuanatik S.T., M.kab)
17.	3/23 5	BAB 5	- kumpulkan KF tambahkan keluan + tak terkrans sesuai - KN tambahkan nilai yang sesuai dan tata laksana	§ (Esyuanatik S.T., M.kab)
18.	4/23 5	BAB 5	- tambahkan cara mengatasi jarak napas, tanggal kumpulkan ulang - kumpulkan hamil kedua evaluasi kefarmasi sejour - KF 2 jelaskan teknik menyusui	§ (Siti Anisak S.kab., Bd., M.kab)
19.	12/23 5	BAB 5	- tambahkan retri (anemia) - sebab Bracton Hieku - koring in pada BBL - KN 2 cek pekatan menyusui	§ (Siti Anisak S.kab., Bd., M.kab)
20.	12/23 5	BAB 5	ACC	§ (Siti Anisak S.kab., Bd., M.kab)
21.	15/23 5	BAB 6	- manikkan unsur faktor, opini, dan teori	§ (Siti Anisak S.kab., Bd., M.kab)
22.	22/23 5	BAB 6	- tambahkan sumber feeds belajar kalimat. - mengganti kata teori dengan penelitian, tambahkan obah kata	§ (Siti Anisak S.kab., Bd., M.kab)

23.	29/23 5	BAB 6	-Tambahkan opini pada arahan BBL -perbaiki kalimat agar lebih baik	 (Siti Anisak, S.Keb.Bd., M.Keb)
24.	25/23 5	BAB 6	perbaiki olah kalimat agar lebih enak di baca buat paragraf lain untuk F.O.T	 (Siti Anisak, S.Keb.Bd., M.Keb)
25.	26/23 5	BAB 6	-tambahkan dorok Fe -tambahkan teori penyebab dan brantak hickr, belopatuhu hipokami -perbaiki penyebab mular kata lu -hormon yang merangsang korteksi	 (Eryuananik, S.ST., M.Keb)
		BAB 7 sinopsis	-Kesimpulan KF q jelaskan pemilihem korteksi (BAB 7) -seuaikan dengan buku panduan	 (Eryuananik, S.ST., M.Keb)
26.	29/23 5	BAB 6-7 sinopsis	ACC	 (Eryuananik, S.ST., M.Keb)
27.	30/23 5	Bab 7, sinopsis	Acc -	 (Siti Anisak, S.ST., M.Keb)


Catatan : Minimal Bimbingan Penulisan LTA dilakukan masing – masing 10 (sepuluh) kali untuk 2 (dua) Pembimbing Setuju dan Siap Diujikan

Tanggal Persetujuan :
Dosen Pembimbing I


Eryuananik, S.ST., M.Keb
NIP. 197506182005012002



Tanggal Persetujuan :
Dosen Pembimbing II


Siti Anisak, S.Keb.Bd., M.Keb
NIP. 198406282006042003