

Lampiran 1

SURAT PERNYATAAN

Yang bertanda tangan di bawah ini, saya :

Nama : ARDILA REZA FERNANDA

NIM : P27824220009

Program Studi : D-III Kebidanan Kampus Magetan

Angkatan : 2020 – 2023

Menyatakan bahwa saya tidak melakukan plagiat dalam penulisan Laporan Tugas

Akhir saya yang berjudul :

**“Asuhan Kebidanan Pada Kehamilan Trimester III, Persalinan, Nifas,
Neonatus dan Keluarga Berencana di PMB Ny. “S” Selotinatah”**

Apabila suatu saat nanti saya terbukti melakukan tindakan plagiat, maka saya akan menerima sanksi yang telah ditetapkan. Demikian surat pernyataan ini saya buat dengan sebenar-benarnya.

Magetan, 19 Mei 2023

Yang Menyatakan



ARDILA REZA FERNANDA
P27824220009

Lampiran 2

LEMBAR PERMOHONAN

Saya yang bertanda tangan di bawah ini:

Nama : ARDILA REZA FERNANDA
NIM : P27824220009
Status : Mahasiswa Prodi D III Kebidanan Kampus Magetan
Politeknik Kesehatan Kemenkes Surabaya

Memohon kesediaan ibu menjadi klien yang akan diberikan asuhan kebidanan *continuity of care* mulai kehamilan trimester III, persalinan, nifas, neonatus dan pemilihan KB pascasalin untuk menyelesaikan pendidikan ahli madya kebidanan.

Demikian surat permohonan ini saya buat. Atas perhatian ibu saya ucapkan terimakasih.

Magetan, 17 Februari 2023

Yang Menyatakan



ARDILA REZA FERNANDA
P27824220009

LEMBAR PERSETUJUAN
(INFORMED CONSENT)

Saya yang bertanda tangan di bawah ini:

Nama : Sri Muratni

Umur : 28 tahun

Pendidikan : SMP

Pekerjaan : IRT


Alamat : Bangsri

Setelah mendapatkan penjelasan maksud dan tujuan serta memahami pelaksanaan studi kasus asuhan kebidanan secara *continuity of care* pada ibu hamil, bersalin, nifas, neonatus, dan KB pascasalin oleh Mahasiswi Prodi D III Kebidanan Magetan Politeknik Kesehatan Surabaya, dengan ini saya menyatakan bersedia menjadi klien dalam pelaksanaan asuhan kebidanan secara *continuity of care* tersebut.

Demikian persetujuan ini saya buat dengan sesungguhnya tanpa ada paksaan dari siapapun, agar dapat dipergunakan sebagaimana mestinya.

Magetan, 17 Februari 2023

Yang Menyatakan


(..... Sri Muratni .)

Lampiran 4

RIWAYAT HIDUP

Nama : Ardila Reza Fernanda

Tempat, tanggal lahir : Ponorogo, 03 Januari 2002

Alamat : Dsn. Gupak Warak, Kreet, Jambon, Ponorogo

Riwayat Pendidikan :

1. SD Negeri II Siwalankerto, Surabaya
2. SMP Negeri 1 Kauman, Ponorogo
3. SMA Negeri 1 Badegan, Ponorogo

Lampiran 5

TABEL BANTU SKRINING STATUS TT WUS, JAWA TIMUR

BAGI WUS YANG LAHIR SEBELUM TAHUN 1973, PERTANYAANNYANYA PADA RIWAYAT CPW (C), SAAT HAMIL (D) DAN KAMPANYE/AKSELERASI MINTE/ORI DIFTERI (E)			
NO	RIWAYAT IMUNISASI TT	PERNAH/TIDAK DHIUNISASI DPT/DPT- HB/DI/TT/Td?	KESIMPULAN STATUS TT?
1	2	3	4
A	RIWAYAT IMUNISASI DPT/DPT-HB SAAT BAYI	✓	T1
	BAYI YANG LAHIR SETELAH TAHUN 1990 STATUS-NYA DIHITUNG T-2		
B	RIWAYAT BIAS		
1	Untuk WUS yang lahir antara tahun 1973 s/d 1976		
	a. Kelas 6		
2	Untuk WUS yang lahir antara tahun 1977 s/d 1987		
	a. Kelas 1		
	b. Kelas 6		
3	Untuk WUS yang lahir tahun 1988		
	a. Kelas 1		
	b. Kelas 5		
	c. Kelas 6		
4	Untuk WUS yang lahir tahun 1989		
	a. Kelas 1		
	b. Kelas 4		
	c. Kelas 5		
	d. Kelas 6		
5	Untuk WUS yang lahir tahun 1990		
	a. Kelas 1		
	b. Kelas 3		
	c. Kelas 4		
	d. Kelas 5		
	e. Kelas 6		
6	Untuk WUS yang lahir tahun 1991		
	a. Kelas 1		
	b. Kelas 2		
	c. Kelas 3		
	d. Kelas 4		
7	Untuk WUS yang lahir tahun 1992 s/d sekarang		
	a. Kelas 1	✓	T2
	b. Kelas 2	✓	T3
	c. Kelas 3	✓	T4
C	SAAT CALON PENGANTIN	✓	T5
D	SAAT HAMIL		
	a. Hamil 1		
	b. Hamil 2		
	c. Hamil 3		
	d. Hamil 4		
E	LAIN-LAIN (KEGIATAN KAMPANYE/ORI DIFTERI) CONTOH: SAAT SMA TAHUN 2003-2005 DAN AKSELERASI WUS DI BANGKALAN & SUMENEP (2009-2010), ORI DIFTERI 2001		
STATUS IMUNISASI T SEKARANG (TOTAL IMUNISASI KOMPONEN T YANG SUDAH DIDAPATKAN)			T5

Lampiran 6

KARTU SKOR POEDJI ROCHJATI

SKRINING / DETEKSI DINI IBU RISIKO TINGGI

OLEH
PKK DAN PETUGAS KESEHATAN

Nama: Ny. S. Umur Ibu: Th.
 Hamil ke: 2 Haid Terakhir tgl: Pekerjaan Persalinan tgl: bl
 Pendidikan: Ibu SMP Suami:
 Pekerjaan: Ibu IRT Suami:

KEL F.R.	NO	Masalah / Faktor Risiko	SKOR	Tribulan			
				I	II	III	IV
		Skor Awal Ibu Hamil	2				
I	1	Terlalu muda hamil I < 16 th	4				
	2	a. Terlalu lambat hamil I, kavim > 4th b. Terlalu tua, hamil I > 35 th	4				
	3	Terlalu cepat hamil lagi (< 2 th)	4				
	4	Terlalu lama hamil lagi (> 10 th)	4				
	5	Terlalu banyak anak, 4 / lebih	4				
	6	Terlalu tua, umur > 35 tahun	4				
	7	Terlalu pendek < 145 Cm	4				
	8	Pernah gagal kehamilan	4				
	9	Pernah melahirkan dengan: a. Tarikan tang / vakum b. Uri drogoh c. Diben infus/Trans'us	4				
II	11	Penyakit pada ibu hamil a. Kurang darah b. Malaria c. TBC Paru d. Payah jantung e. Kencing Manis (Dabetes) f. Penyakit Menular Seksual	4				
	12	Bengkak pada muka / tungkai dan Tekanan darah tinggi	4				
	13	Hamil kembar 2 atau lebih	4				
	14	Hamil kembar air (Hydramnion)	4				
	15	Bayi mati dalam kandungan	4				
	16	Kehamilan lebih bulan	4				
JUMLAH SKOR							

PENYULUHAN KEHAMILAN/PERSALINAN AMAN - RUJUKAN TERENCANA

KEHAMILAN			PERSALINAN DENGAN RISIKO			
NO	KEL	PERA WATAN	RUJUKAN	TEMPAT	PELO LONG	MACAM PERSALINAN
1-5	1-3	1-3	1-3	1-3	1-3	1-3
6-10	4-5	4-5	4-5	4-5	4-5	4-5

Kematian Ibu dalam kehamilan : 1. Abortus 2. Lain-lain

KARTU SKOR 'POEDJI ROCHJATI' PERENCANAAN PERSALINAN AMAN

Tempat Perawatan Kehamilan : 1. Pusyandu 2. Polindes 3. Rumah Bidan
4. Puskesmas 5. Rumah Sakit 6. Praktek Dokter

Persalinan : Me'ahirkan tanggal : / /

RUJUKAN DARI: 1. Sodin 2. Ditun 3. Bidan 4. Puskesmas
 RUJUKAN KE: 1. Bifin 2. Puskesmas 3. Rumah Sakit

RUJUKAN: 1. Rujukan Diri Berencana (RDB) 2. Rujukan Topal Waktu (RTW)
 Rujukan Dalam Rumah (RDR) 3. Rujukan Tertambat (RTt)

Gawat Obstetrik :
 Kel. Faktor Risiko I & II
 1.
 2.
 3.
 4.
 5.
 6.
 7.

TEMPAT : 1. Rumah Ibu 2. Rumah bidan 3. Polindes 4. Puskesmas 5. Rumah Sakit 6. Perjalanan
 PENOLONG : 1. Dukun 2. Bidan 3. Dokter 4. Lahir-2
 MACAM PERSALINAN : 1. Normal 2. Tindakan pervaginam 3. Operasi Sesar

PASCA PERSALINAN:
 IBU: 1. Hidup 2. Mati, dengan penyebab:
 a. Perdarahan b. Shock/kejang/kepilek c. Partus asma d. Infeksi e. Lain-lain
 TENPAT KEMATIAN IBU: 1. Rumah Ibu 2. Rumah bidan 3. Polindes 4. Puskesmas 5. Rumah Sakit 6. Perjalanan
 BAYI: 1. Berat lahir ... gram Laki-2 Perempuan
 2. Lahir hidup / Aggar Skor
 3. Lahir mati, penyebab
 4. Mati kemudian, umur ... hr, penyebab
 5. Kehamilan tua-tua, tidak ada / ada

KEADAAN IBU SELAMA MASA NIFAS (42 Hari Pasca Salin)
 1. Sehat 2. Sakit 3. Mati penyebab
 Pemberian ASI: 1. Ya 2. Tidak

Keluarga Berencana : 1. Ya / Sterilisasi
 2. Belum Tahu

Kategori Keluarga Miskin : 1. Ya 2. Tidak
 Sumber Blaya : Mandiri / Bantuan :

Lampiran 7

TABEL SKRINING PRE EKLAMPSIA

Kriteria	Risiko sedang	Risiko tinggi
Anamnesis		
Multipara dengan kehamilan oleh pasangan baru		
Kehamilan dengan teknologi reproduksi berbantu: bayi tabung, obat induksi ovulasi		
Umur \geq 35 tahun		
Nulipara		
Multipara yang jarak kehamilan sebelumnya $>$ 10 tahun		
Riwayat preeklampsia pada ibu atau saudara perempuan		
Obesitas sebelum hamil (IMT $>$ 30 kg/m ²)		
Multipara dengan riwayat preeklampsia sebelumnya		
Kehamilan multiple		
Diabetes dalam kehamilan		
Hipertensi kronik		
Penyakit ginjal		
Penyakit autoimun, SLE		
Anti phospholipid syndrome*		
Pemeriksaan Fisik		
Mean Arterial Pressure $>$ 90 mmHg **		
Proteinuria (urin celup $>$ +1 pada 2 kali pemeriksaan berjarak 6 jam atau segera kuantitatif 300 mg/24 jam)		
Keterangan Sistem Skoring: Ibu hamil dilakukan rujukan bila ditemukan sedikitnya <ul style="list-style-type: none"> • 2 risiko sedang dan atau, • 1 risiko tinggi <input type="checkbox"/> * Manifestasi klinis APS antara lain : keguguran berulang, IUFD, kelahiran premature ** MAP dihitung setiap kali kunjungan ANC		

Centang pilihan yang sesuai

Kesimpulan : ...Ibu tidak ada risiko preeklamsia.

Bilamana ibu berisiko preeklamsia maka pemeriksaan kehamilan, persalinan dan pemeriksaan nifas dilaksanakan di Rumah Sakit.

Lakukan rujukan terencana pada ibu hamil dengan kondisi yang disebutkan di atas (tidak perlu menunggu inpartu)

Lampiran 8

**SKRINING RISIKO PERDARAHAN POSTPARTUM
SAAT KEHAMILAN DAN PERSALINAN**

Nama/Suami : Ny. 'S' / Tn. 'E'
 Umur : 28 th
 Alamat : Bangsil
 Status Gravida : G2P1A0
 Umur Kehamilan : 37-38 minggu
 Tanggal Skrining : 19-02-2023.

	FAKTOR RISIKO ANTENATAL	Ya	Tidak	FAKTOR RISIKO PERSALINAN	Ya	Tidak
1	Usia >35 tahun		✓	Induksi persalinan		✓
2	BMI >30		✓	Partus lama		
3	Grandemulti		✓	- Kala I	✓	
4	Postdate		✓	- Kala II		✓
5	Makrosomia		✓	- Kala III		✓
6	Gemeli		✓	Epidural Analgesia		✓
7	Myoma		✓	Vakum/forcep		✓
8	APB		✓	Episiotomy		✓
9	Riwayat HPP		✓	Koriomnitis		✓
10	Riwayat SC		✓	Riwayat SC		✓
	Hasil Akhir Skrining					

CATATAN PERSALINAN

- Tanggal : 24-02-23
- Nama Bidan : Ny. S
- Tempat Persalinan :
 - Rumah Ibu
 - Polindes
 - Klinik Swasta
 - Puskesmas
 - Rumah Sakit
 - Lainnya : **PMB Ny. S Selotnatah**
- Alamat tempat persalinan :
- Catatan : Rujuk, kala I/II/III/IV
- Alasan merujuk :
- Tempat rujukan :
- Pendamping saat merujuk :
 - Bidan Teman Suami Dukun Keluarga Tidak ada
- Masalah dalam kehamilan/persalinan ini :
 - Gawatdarurat Perdarahan HDK Infeksi PMTCT

KALA I

- Partograf melewati garis waspada : Y / **D**
- Masalah lain, sebutkan :
- Penatalaksanaan masalah tsb :
- Hasilnya :

KALA II

- Episiotomi :
 - Ya, indikasi :
 - Tidak
- Pendamping pada saat persalinan :
 - Suami
 - teman
 - tidak ada
 - keluarga
 - dukun
- Gawat Janin :
 - Ya, tindakan yang dilakukan :
 -
 -
 - Tidak
 - Pemantauan DJJ setiap 5-10 menit selama kala II, hasil :
- Distosia bahu :
 - Ya, tindakan yang dilakukan :
 - Tidak
- Masalah lain, penatalaksanaan masalah tsb dan hasilnya :

KALA III

- Inisiasi Menyusu Dini :
 - Ya
 - Tidak, alasannya :
- Lama kala III : 10 menit
- Pemberian Oksitosin 10U IM?
 - Ya, waktu : 1 menit sesudah persalinan
 - Tidak, alasan :
 - Penjepitan tali pusat menit setelah bayi lahir
- Pemberian ulang Oksitosin (2x) ?
 - Ya, alasan :
 - Tidak
- Pengangan tali pusat terkendali ?
 - Ya
 - Tidak, alasan :

- Masase fundus uteri ?
 - Ya
 - Tidak, alasan :

- Plasenta lahir lengkap (intact) **(a)** / Tidak
 - Jika tidak lengkap, tindakan yang dilakukan :
 -
 -
- Plasenta tidak lahir > 30 menit :
 - Tidak
 - Ya, tindakan :
- Lacerasi :
 - Ya, dimana : **Mukosa vagina, komisura portenor, otot dan kulit perineum.**
 - Tidak
- Jika lacerasi perineum, derajat : **1/3/4**
 - Tindakan :
 - Penjahitan, dengan ~~anestesi~~
 - Tidak dijahit, alasan :
- Atonia uteri :
 - Ya, tindakan :
 - Tidak
- Jumlah darah yang keluar/perdarahan : **± 200 ml**
- Masalah dan penatalaksanaan masalah tersebut :
- Hasilnya :

KALA IV

- Kondisi ibu: KU: baik TD: 120/80 mmHg
Nadi: 82 x/mnt Napas: 21 /mnt
- Masalah dan penatalaksanaan masalah :

BAYI BARU LAHIR

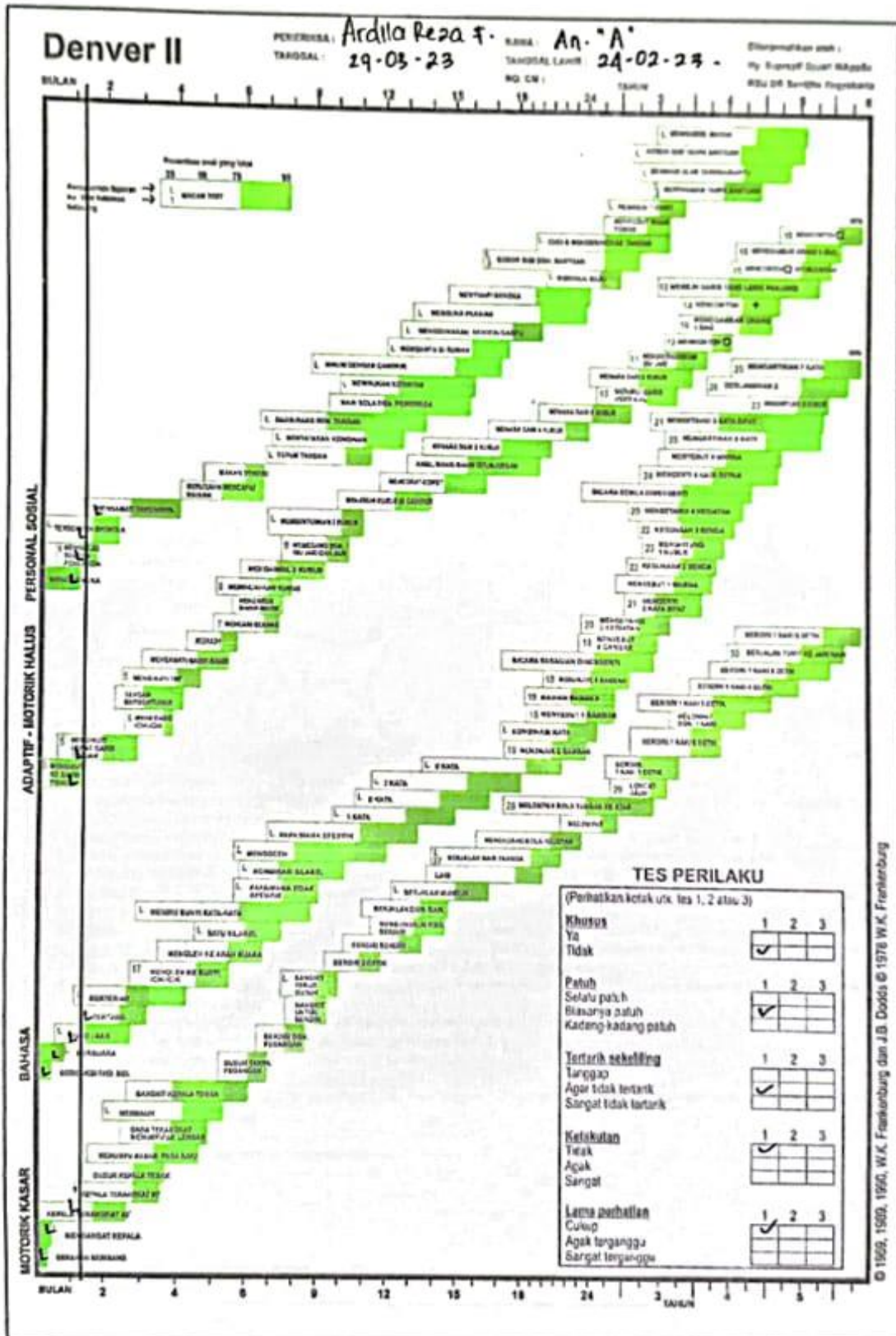
- Berat badan : 2400 gram
- Panjang badan : 48 cm
- Jenis kelamin : L / **P**
- Penilaian bayi baru lahir : Baik ~~dan penyulit~~
- Bayi lahir :
 - Normal, tindakan :
 - mengeringkan
 - menghangatkan
 - angsang taktil
 - memastikan IMD atau alami menyusu segera
 - Asfiksia ringan/pucat/biru/lemas, tindakan :
 - mengeringkan
 - menghangatkan
 - angsang taktil
 - lainnya, sebutkan :
 - bebaskan jalan napas
 - pakaian/selimuti bayi dan tempatkan di sisi ibu
- Cacat bawaan, sebutkan :
- Hipotermi, tindakan :
 -
 -
 -
- Pemberian ASI setelah jam pertama bayi lahir
 - Ya, waktu : jam setelah bayi lahir
 - Tidak, alasan :
- Masalah lainnya, sebutkan
 - Hasilnya :

TABEL PEMANTAUAN KALA IV

Jam ke	Waktu	Tekanan Darah	Nadi	Suhu	Tingg. Fundus Uteri	Kontraksi Uterus	Kandung Kemih	Darah yg keluar
1	14-15	120/80	82	36,5	2gr & pusat	Keras, bundar	-	± 200 ml
	14-30	120/80	80		2gr & pusat	Keras, bundar	-	± 200 ml
	14-45	120/80	80		2gr & pusat	Keras, bundar	-	± 200 ml
	15-00	120/80	80		2gr & pusat	Keras, bundar	-	± 200 ml
2	15-30	120/80	82	36,5	2gr & pusat	Keras, bundar	± 100cc	± 200 ml
	16-00	120/80	86		2gr & pusat	Keras, bundar	-	± 200 ml


1.2. Partograf Halaman Belakang

Lampiran 10



PETUNJUK PELAKSANAAN

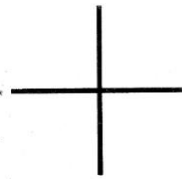
1. Coba anak agar tersenyum dengan tersenyum, berbicara atau melambaikan tangan kepadanya. Jangan menyentuh anak.
2. Anak harus memandang tangan beberapa detik.
3. Orang tua dapat menolong mengarahkan sikat gigi dan menaruh odol pada sikat.
4. Anak tidak harus dapat menalikan sepatu, memasang benik/ruitsliting di belakang.
5. Gerakan benang dengan perlahan-lahan dalam suatu busur dari satu sisi ke sisi lain ± 20 cm di atas muka anak.
6. Lulus bila anak memegang icik-icik waktu disentuhkannya pada punggung atau ujung jari-jari.
7. Lulus bila anak mencoba melihat kemana benang pergi. Benang dijatuhkan secepatnya dari pandangan tanpa tangan pemeriksa bergerak.
8. Anak harus memindahkan kubus dari satu tangan ke tangan lainnya tanpa bantuan dari tubuh, mulut atau meja.
9. Lulus bila anak mengambil manik-manik dengan ibu jari dan jari.
10. Garis dapat bervariasi, hanya 30° atau kurang dari garis yang dibuat oleh pemeriksa.
11. Genggamkan tangan dengan ibu jari menghadap ke atas dan goyangkan ibu jari. Lulus bila anak menirukan dan tidak menggerakkan jari selain ibu jari.




12. Lulus bila ujung saling bertemu, gagal bila gerakan terus melingkar.



13. Garis mana yang lebih panjang? Putar kertas sampai terbalik (lulus Bila 3 dari 3 atau 5 dari 6)








14. Lulus asal garis menyilang



15. Biarkan anak meniru, jika tidak dapat demonstrasikan

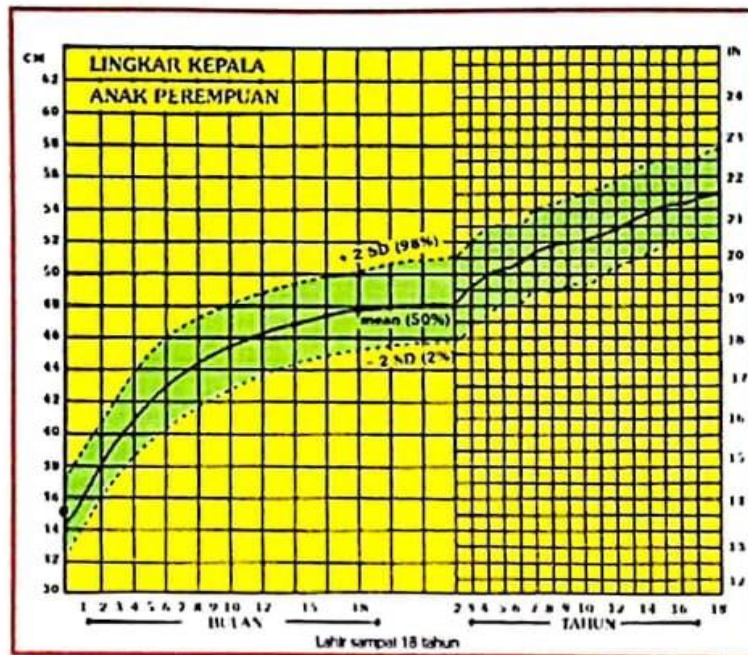
- Waktu memberikan tugas 12, 14, dan 15 jangan menyebut bentuknya. Jangan mendemonstrasikan 12 dan 14.
16. Waktu memberikan skor, sepasang (2 tangan, 2 kaki dll) dihitung sebagai satu bagian.
 17. Taruh satu kubus di cangkir, kocok perlahan-lahan dekat telinga anak. Ulangi untuk telinga lainnya.
 18. Tunjuk masing-masing gambar dan minta anak menyebutkan nama gambar tersebut (Gagal bila hanya suara). Bila 4 nama yang betul, minta anak menunjuk gambar dari nama yang disebut oleh pemeriksa.



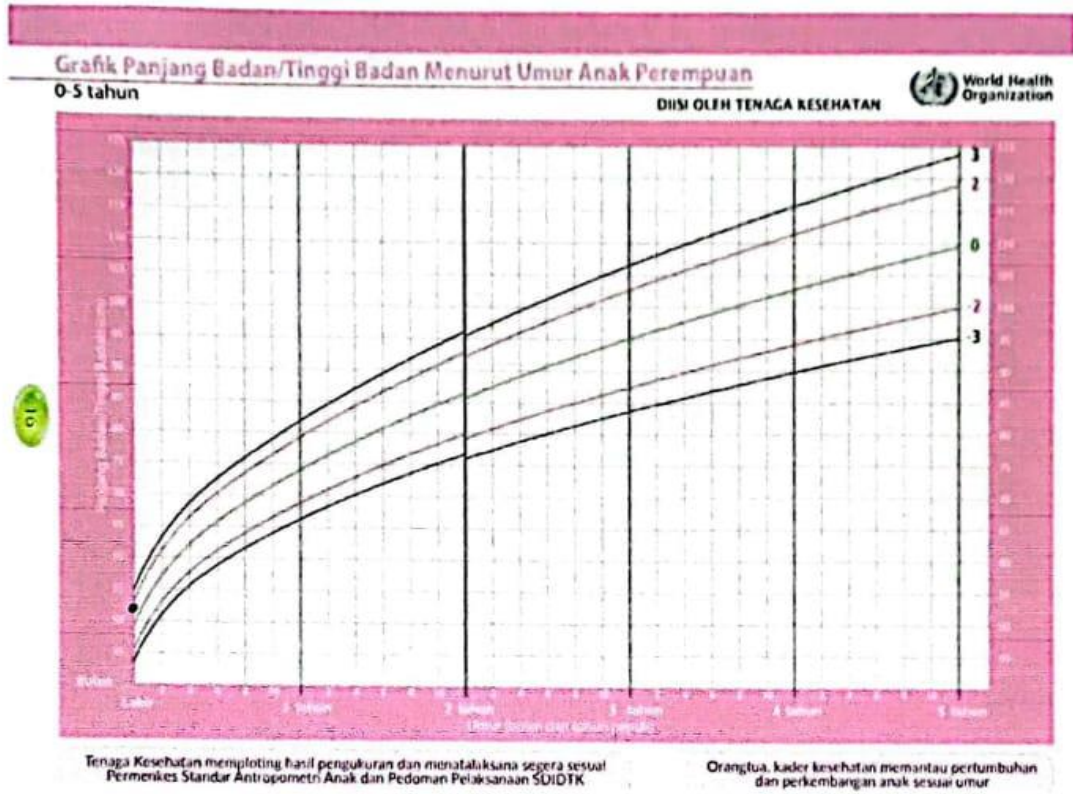
19. Gunakan boneka, katakan pada anak: Tunjukkan hidung, mata telinga, mulut, tangan, kaki, perut rambut. Lulus 6 dari 8.
20. Gunakan gambar, tanyakan kepada anak: mana yang terbang?, meong? bicara?, menggonggong? meringik?. Lulus 2 dari 5, 4 dari 5.
21. Tanya kepada anak: Apa yang kau lakukan bila dingin? capai? lapar?. Lulus 2 dari 3, 3 dari 3.
22. Tanya kepada anak: Apa gunanya cangkir? Apa gunanya kursi? Apa gunanya pensil? Jawaban harus termasuk kata-kata gerakan.
23. Lulus bila anak menaruh dan mengatakan berapa kubus yang ada di atas kertas dengan benar. (1, 5).
24. Katakan kepada anak: Taruh kubus di atas meja, di bawah meja, di depan saya, di belakang saya. Lulus bila 4 dari 4 (jangan membantu anak dengan menunjuk, menggerakkan kepala atau mata).
25. Tanya kepada anak: Bola itu apa? danau? meja? rumah? pisang? korden? pagar? atap? Lulus bila disebutkan kegunaannya, bentuk, dibuat dari apa, atau kategori umum (seperti pisang adalah buah, bukan haya kuning). Lulus 5 dari 8, 7 dari 8.
26. Tanya kepada anak: Jika kuda itu besar, tikus adalah? Jika api panas, es? Jika matahari bersinar siang hari, bulan bersinar? Lulus 2 dari 3
27. Anak hanya boleh menggunakan dinding atau besi pegangan, tidak orang, tidak boleh merangkak.
28. Anak harus melempar bola di atas bahu ± 1 m (3 kaki) ke arah pemeriksa.
29. Anak harus melompat melampaui lebarnya formulir ± 22 cm ($8\frac{1}{2}$ ").
30. Suruh anak berjalan ke depan  Tumit berjarak $\pm 2\frac{1}{2}$ cm dari ibu jari kaki. Pemeriksa dapat mendemonstrasikan. Anak harus berjalan 4 langkah berturut-turut.
31. Pada usia tahun kedua, separo anak normal tidak patuh.

Lampiran 11

**GRAFIK LINGKAR KEPALA
PEREMPUAN**



Lampiran 12





**KEMENTERIAN KESEHATAN RI
POLITEKNIK KESEHATAN KEMENKES SURABAYA
JURUSAN KEBIDANAN
PRODI KEBIDANAN MAGETAN**



Jend. S. Parman No. 1 Magetan Kode Pos 63318
Phone : 0351- 895218 Fax : 0351- 891565
Email: prodikebidananmagetan@yahoo.co.id

Website : www.poltekkesdepkes-sby.ac.id
Email : admin@poltekkesdepkes-sby.ac.id

KARTU BIMBINGAN LTA

Nama Mahasiswa : Ardila Reza Fernanda
NIM : P27824220009
Judul LTA : Asuhan Kebidanan Pada Kehamilan Trimester III, Persalinan,
Nifas, Neonatus dan Keluarga Berencana (di PMB Ny. "S"
Selotinatah)
Penguji Utama : Triana Septianti P, S.SiT., M.Keb.

No.	Tanggal	Uraian Kegiatan Bimbingan	Paraf
1	25-01-2023	Konsultasi Revisi Pasca Sidang Proposal Laporan Tugas Akhir	
2	26-01-2023	Konsultasi Revisi Pasca Sidang Proposal Laporan Tugas Akhir	
3	27-01-2023	Konsultasi dan ACC Proposal Laporan Tugas Akhir	
4	29-05-2023	Konsultasi Revisi Pasca Sidang Laporan Tugas Akhir	
5	31-05-2023	Konsultasi dan ACC Laporan Tugas Akhir	

Mengetahui
Kaprodi D-III Kebidanan Kampus
Magetan



Teta Puji Rahayu, S.ST., M.Keb
NIP. 19800222 200501 2 009

Koordinator Akademik

Ayesha Hendriana N., S.S.T., M.Keb.
NIP. 198409282008122003



**KEMENTERIAN KESEHATAN RI
POLITEKNIK KESEHATAN KEMENKES SURABAYA
JURUSAN KEBIDANAN
PRODI KEBIDANAN MAGETAN**



Jend. S. Parman No. 1 Magetan Kode Pos 63318
Phone : 0351- 895218 Fax : 0351- 891565
Email: prodikebidananmagetan@yahoo.co.id

Website : www.poltekkesdepkes-sby.ac.id
Email : admin@poltekkesdepkes-sby.ac.id

KARTU BIMBINGAN LTA

Nama Mahasiswa : Ardila Reza Fernanda
NIM : P27824220009
Judul LTA : Asuhan Kebidanan Pada Kehamilan Trimester III, Persalinan, Nifas, Neonatus dan Keluarga Berencana (di PMB Ny. "S" Selotinatah)
Pembimbing I : Nani Surtinah, S.ST., S.SiT., M.Pd

No.	Tanggal	Uraian Kegiatan Bimbingan	Paraf
1	26-08-2022	Pengarahan penyusunan Proposal Laporan Tugas Akhir	
2	15-09-2022	Konsultasi Proposal Laporan Tugas Akhir BAB 1 Latar Belakang, Perumusan Masalah, Tujuan, Sasaran, Tempat, Waktu, Manfaat dan Keaslian Laporan Kasus	
3	27-12-2022	Konsultasi Revisi Proposal Laporan Tugas Akhir BAB 1 dan BAB 2 Kehamilan, Persalinan, Nifas, Neonatus	
4	05-01-2022	Konsultasi Proposal Laporan Tugas Akhir BAB 2 Keluarga Berencana	
5	11-01-2023	Konsultasi Revisi Proposal Laporan Tugas Akhir BAB 1 dan BAB 2 Kehamilan, Persalinan, Nifas, Neonatus dan Keluarga Berencana	
6	13-01-2023	Konsultasi dan ACC Proposal Laporan Tugas Akhir	
7	01-02-2023	Konsultasi Revisi pasca sidang Proposal Laporan Tugas Akhir BAB I Latar belakang, BAB II Hamil dan Persalinan	
8	02-02-2023	Konsultasi Revisi pasca sidang Proposal Laporan Tugas Akhir BAB II Nifas, Neonatus dan KB	
9	17-02-2023	Bimbingan Kunjungan ANC ke-1 Ny."S" di PMB Ny."S"	
10	20-02-2023	Konsultasi Laporan Tugas Akhir BAB 3 ANC	
11	23-02-2023	Konsultasi Revisi Laporan Tugas Akhir BAB 3 ANC	
12	01-03-2023	Konsultasi Laporan Tugas Akhir BAB 3 INC, PNC, NEO dan Bimbingan KF 2, KN 3	

13	07-03-2023	Konsultasi Revisi Laporan Tugas Akhir BAB 3 ANC, INC, PNC, NEO	l
14	16-03-2023	Konsultasi Revisi Laporan Tugas Akhir BAB 3 ANC, INC, PNC, NEO	l
15	27-03-2023	Bimbingan KF 3 dan KN 4 (DDTK) dan konsultasi Laporan Tugas Akhir BAB 4	l
16	08-05-2023	Konsultasi Revisi Laporan Tugas Akhir BAB 3 dan BAB 4	l
17	11-05-2023	Konsultasi Revisi Laporan Tugas Akhir BAB 4 dan BAB 5	l
18	12-05-2023	Konsultasi Laporan Tugas Akhir Sinopsis, BAB 3, BAB 4, BAB 5	l
19	15-05-2023	Konsultasi Revisi Laporan Tugas Akhir BAB 4 dan BAB 5	l
20	17-05-2023	Konsultasi ACC dijilid Laporan Tugas Akhir	l
21	23-05-2023	Konsultasi revisi pasca sidang hasil Laporan Tugas Akhir BAB 1, BAB 2, BAB 3, BAB 4, BAB 5	l
22	30-05-2023	Konsultasi revisi pasca sidang hasil Laporan Tugas Akhir BAB 1, BAB 2, BAB 3, BAB 4, BAB 5	l
23	01-06-2023	Konsultasi dan ACC Laporan Tugas Akhir	l

Mengetahui
Kaprosdi D III Kebidanan Kampus
Magetan



Yeta Puji Rahayu, S.ST., M.Keb
NIP. 19800222 200501 2 009

Koordinator Akademik

Ayesha Hendriana N., S.S.T., M.Keb.
NIP. 198409282008122003



**KEMENTERIAN KESEHATAN RI
POLITEKNIK KESEHATAN KEMENKES SURABAYA
JURUSAN KEBIDANAN
PRODI KEBIDANAN MAGETAN**




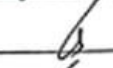



Jend. S. Parman No. 1 Magetan Kode Pos 63318
Phone : 0351- 895216 Fax : 0351- 891565
Email : produkebidanmagetan@yahoo.co.id

Website : www.poltekkesdepkkes-sby.ac.id
Email : admin@poltekkesdepkkes-sby.ac.id

KARTU BIMBINGAN LTA

Nama Mahasiswa : Ardila Reza Fernanda
NIM : P27824220009
Judul LTA : Asuhan Kebidanan Pada Kehamilan, Persalinan, Nifas,
Neonatus dan Keluarga Berencana di PMB Wilayah Magetan
Pembimbing II : Dr. Agung Suharto, APP., S.Pd., M.Kes.

No.	Tanggal	Uraian Kegiatan Bimbingan	Paraf
1	17-11-2022	Pengarahan penyusunan Proposal Laporan Tugas Akhir	
2	25-11-2022	Konsultasi Proposal Laporan Tugas Akhir BAB 1	
3	26-12-2022	Konsultasi Revisi Proposal Laporan Tugas Akhir BAB 1 dan BAB 2 Kehamilan, Persalinan, dan Bayi Baru Lahir	
4	04-01-2023	Konsultasi Proposal Laporan Tugas Akhir BAB 2 Neonatus	
5	12-01-2023	Konsultasi Revisi Proposal BAB 1 dan BAB 2 Kehamilan, Persalinan, Nifas, Neonatus, dan Keluarga Berencana	
6	13-01-2023	Konsultasi Revisi Proposal BAB 1 dan BAB 2 Kehamilan, Persalinan, Nifas, Neonatus, dan Keluarga Berencana	
7	16-01-2023	Konsultasi dan ACC Proposal Laporan Tugas Akhir	
8	27-01-2023	Konsultasi Revisi Pasca Sidang Proposal Laporan Tugas Akhir	
9	30-01-2023	Konsultasi dan ACC Revisi Pasca Sidang Proposal Laporan Tugas Akhir	
10	28-02-2023	Konsultasi Laporan Tugas Akhir BAB 3 (ANC, INC, PNC, NEO)	
11	08-03-2023	Konsultasi Revisi Laporan Tugas Akhir BAB 3	

No.	Tanggal	Uraian Kegiatan Bimbingan	Paraf
12	27-03-2023	Bimbingan Kunjungan Neonatus 3 (DDTK)	
13	12-04-2023	Konsultasi Laporan Tugas Akhir BAB 3 dan 4	
14	12-05-2023	Konsultasi Revisi Laporan Tugas Akhir BAB 3, BAB 4 dan konsultasi BAB 5	
15	17-05-2023	ACC Laporan Tugas Akhir	
16	07-06-2023	Konsultasi dan ACC Revisi Pasca Seminar Hasil Laporan Tugas Akhir	

Mengetahui,

Kaprodi D-III Kebidanan Kampus Magetan



Teta Puji Rahayu, S.ST., M.Keb

NIP. 198002222005012009

Koordinator Akademik

Ayesha Hendriana N., S.S.T., M.Keb.

NIP. 198409282008122003