

Lampiran 1

INFORMED CONSENT

LEMBAR PERSETUJUAN

**ASUHAN KEBIDANAN *CONTINUITY OF CARE* MULAI MASA HAMIL
SAMPAI DENGAN PELAYANAN KONTRASEPSI DI BPM R WILAYAH
KERJA BANGKALAN**

(INFORMED CONSENT)

Yang bertanda tangan dibawah ini:


Nama : NY. R
Umur : 38 th
Pekerjaan : IRT
Alamat : kemayoran

Menyatakan dengan sesungguhnya BERSEDIA menjadi klien dalam pelaksanaan asuhan kebidanan *continuity of care* meliputi asuhan kebidanan kehamilan, asuhan kebidanan persalinan dan bayi baru lahir, asuhan kebidanan nifas dan menyusui, asuhan kebidanan neonatus, asuhan kebidanan keluarga berencana yang kemudian, akan disusun sebagai sebuah Laporan Tugas Akhir Mahasiswa pada Program Studi DIII Kebidanan Bangkalan Poltekkes Surabaya


Demikian lembar persetujuan inni dibuat untuk dipergunakan seperlunya.

Bangkalan,
Klien

Mahasiswa



ADIKAH WILIS SS



RDSIDAH

Lampiran 2

KARTU SKOR POEDJI ROCHJATI

SKRINING / DETEKSI DINI IBU RISIKO TINGGI

Nama: NY. P. Kecamatan: Kemayoran
 Usia Ibu: 36 Th. Pendidikan: SD Pekerjaan: RT
 No. Urut: 5 No. Urut RT: 13 Perkiraan Persalinan: 6/19

KEL. F.R. NO.	II	III	IV	
			Skor	Tributan
	1	2	3	4
	1	2	3	4
	3	4	5	6
	4	5	6	7
	5	6	7	8
	6	7	8	9
	7	8	9	10
	8	9	10	11
	9	10	11	12
	10	11	12	13
	11	12	13	14
	12	13	14	15
	13	14	15	16
	14	15	16	17
	15	16	17	18
	16	17	18	19
	17	18	19	20
JUMLAH SKOR				<u>10</u>

PENTULIHAN KEHAMILAN/PERSALINAN AMAN - RIJUKAN TERENCANA

KEHAMILAN				PERSALINAN DENGAN RISIKO			
JAL. SKOR	KEL. SKOR	PERA. SKOR	RIJUKAN	TEMPAT	PENC. LONG.	RIJUKAN	RIJUKAN
1	2	3	4	5	6	7	8
1	2	3	4	5	6	7	8
1	2	3	4	5	6	7	8

Kemahiran bayi dalam kehamilan: 1. Abnormal 2. Lain-lain

KARTU SKOR 'POEDJI ROCHJATI' PERENCANAAN PERSALINAN AMAN

Perkiraan: Melahirkan tanggal: 6/19

RIJUKAN DARI: 1. Rawat 2. Dukun 3. Bidan 4. Puskesmas

RIJUKAN KE: 1. Bidan 2. Puskesmas 3. Rumah sakit

RIJUKAN:
 1. Riwayat Dini Berencana (RDB) / 2. Riwayat Tajuk Waktu (RTW) /
 Riwayat Dalam Batas (RDB) / 3. Riwayat Terencana (RTT)

Gawat Obstetrik:
 Kel. Faktor Risiko I & II
 1. ...
 2. ...
 3. ...
 4. ...
 5. ...
 6. ...
 7. ...

Gawat Darurat Obstetrik:
 Kel. Faktor Risiko III
 1. Perawatan antepartum
 2. Eklempos
 3. Komplikasi Obstetrik
 4. Perdarahan postpartum
 5. Lin Terlinggal
 6. Persalinan Lama
 7. Parus Tinggi

TEMPAT: **PENOLONG:** **MACAM PERSALINAN:**
 1. Rumah Ibu 1. Dukun 1. Normal
 2. Rumah bidan 2. Bidan 2. Tindakan pervaginam
 3. Poliklinik 3. Dokter 3. Operasi Sesar
 4. Puskesmas 4. Lain-2
 5. Rumah Sakit
 6. Perjanjian
 7. Lain-2

PASCA PERSALINAN IBU:
 1. Hidup **TEMPAT KEMATIAN IBU**
 2. Mati, dengan penyebab: 1. Rumah Ibu
 a. Perdarahan b. Freeflap/Eklempos 2. Rumah bidan
 c. Partus lama d. Infeksi e. Lain-2 3. Poliklinik
 4. Puskesmas

BAYI:
 1. Berat lahir: ... gram, Laki/Perempuan 5. Rumah sakit
 2. Lahir hidup / Aggar tidak 6. Perjanjian
 3. Lahir mati, penyebab: 7. Lain-2
 4. Mati kemudian, umur: ... hr, penyebab: ...

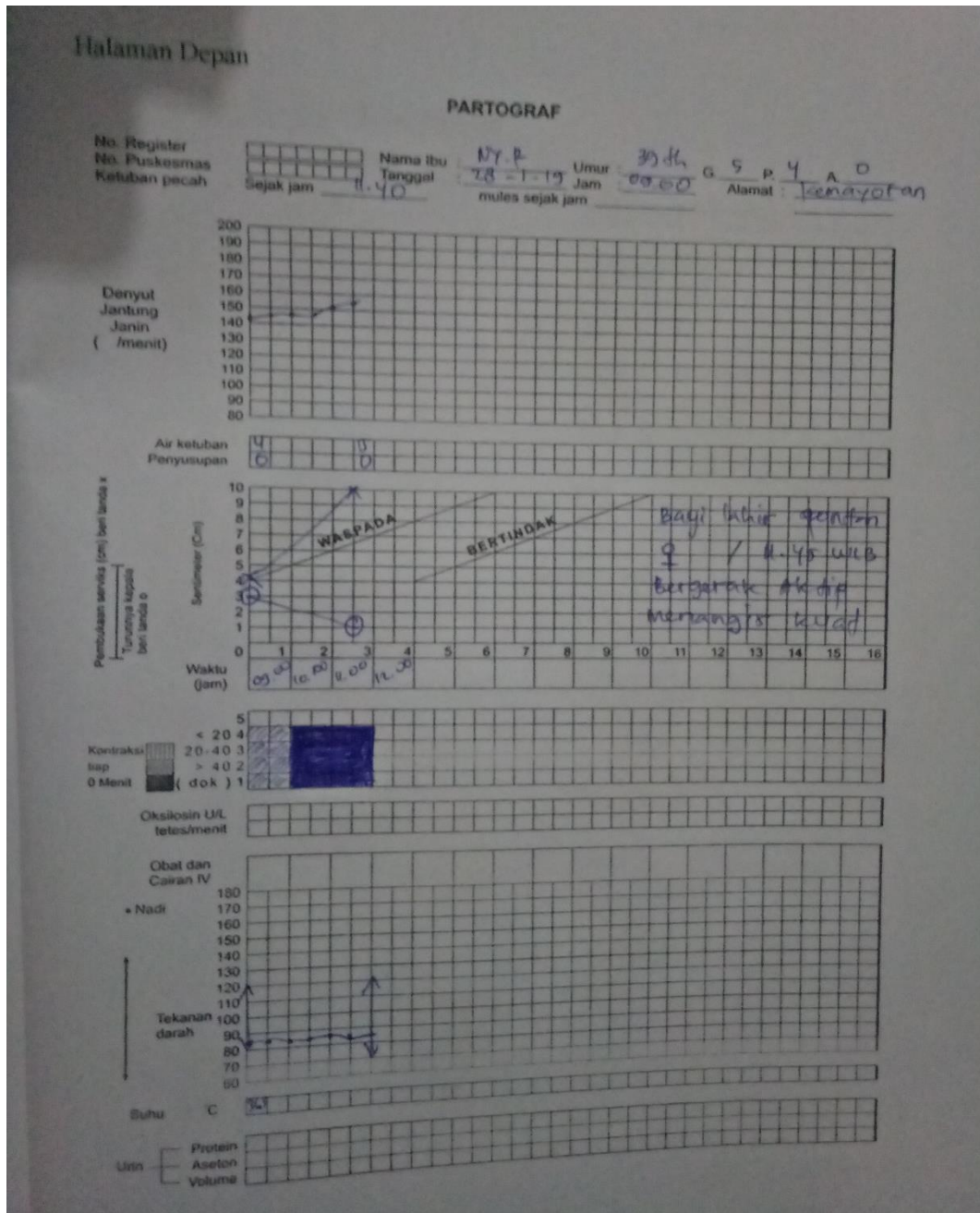
KEDAAAN IBU SELAMA MASA NIFAS (42 Hari Pasca Sali):
 1. Sehat 2. Sakit 3. Mati, penyebab: ...
 Pemberian ASI: 1. Ya 2. Tidak

Keluarga Berencana: 1. Ya / Sterilisasi
 2. Belum Tahu

Kategori Keluarga Maksimal: 1. Ya 3. Tidak

Lampiran 4

PARTOGRAF HALAMAN DEPAN



PARTOGRAF HALAMAN BELAKANG

Lampiran 9
Halaman Belakang

CATATAN PERSALINAN

1. Tanggal : 28-01-2019
 2. Nama bidan :
 3. Tempat Persalinan :
 Rumah Ibu Puskesmas
 Polindes Rumah Sakit
 Klinik Swasta Lainnya : BFM
 4. Alamat tempat persalinan :
 5. Catatan : rujuk, kala : I / II / III / IV
 6. Alasan merujuk :
 7. Tempat rujukan :
 8. Pendamping pada saat merujuk :
 Bidan Teman
 Suami Dukun
 Keluarga Tidak ada

KALA I
 9. Partogram melewati garis waspada : Y T
 10. Masalah lain, sebutkan :
 11. Penatalaksanaan masalah Tsb :
 12. Hasilnya :

KALA II
 13. Episiotomi :
 Ya, Indikasi
 Tidak
 14. Pendamping pada saat persalinan
 Suami Teman Tidak ada
 Keluarga Dukun
 15. Gawat Janin :
 Ya, tindakan yang dilakukan
 a.
 b.
 c.
 Tidak
 16. Distasia bahu :
 Ya, tindakan yang dilakukan
 a.
 b.
 c.
 Tidak
 17. Masalah lain, sebutkan :
 18. Penatalaksanaan masalah tersebut :
 19. Hasilnya :

KALA III
 20. Lama kala III : 3 menit
 21. Pemberian Oksitosin 10 U in ?
 Ya, waktu : 1 menit sesudah persalinan
 Tidak, alasan :
 22. Pemberian ulang Oksitosin (2x) ?
 Ya, alasan :
 Tidak
 23. Pemengangan tali pusat terkendali ?
 Ya
 Tidak, alasan :

PEMANTAUAN PERSALINAN KALA IV

Jam Ke	Waktu	Tekanan darah	Nadi	Tinggi Fundus Uteri	Kontraksi Uterus	Kandung Kemih	Perdarahan
1	8.55	110 / 70	82	26.4	2 or ↓ prt	Keras	Kosong ± 30
	12.10	120 / 70	82		2 or ↓ prt	Keras	Kosong ± 25
	12.25	120 / 70	82		2 or ↓ prt	Keras	Kosong ± 15
	12.40	120 / 70	80		2 or ↓ prt	Keras	Kosong ± 20
2	13.10	120 / 70	80	26	2 or ↓ prt	Keras	Kosong ± 10
	13.40	120 / 70	80		2 or ↓ prt	Keras	Kosong ± 10

Masalah kala IV
 Penatalaksanaan masalah tersebut :
 Hasilnya :

24. Mgsase fundus uteri ?
 Ya
 Tidak, alasan :
 25. Plasenta lahir lengkap (intact) Ya / Tidak
 Jika tidak lengkap, tindakan yang dilakukan :
 a.
 b.
 c.
 26. Plasenta tidak lahir > 30 menit : Ya Tidak
 Ya, tindakan :
 a.
 b.
 c.
 27. Laserasi :
 Ya, dimana :
 Tidak
 28. Jika laserasi perineum, derajat : 1 / 2 / 3 / 4
 Tindakan :
 Penjahitan, dengan / tanpa anestesi
 Tidak dijahit, alasan :
 29. Atoni uteri :
 Ya, tindakan :
 a.
 b.
 c.
 Tidak
 30. Jumlah perdarahan : ± 150 ml
 31. Masalah lain, sebutkan :
 32. Penatalaksanaan masalah tersebut :
 33. Hasilnya :

BAYI BARU LAHIR :

34. Berat badan : 4930 gram
 35. Panjang : 49 cm
 36. Jenis kelamin : L P
 37. Penilaian bayi baru lahir : Baik ada penyulit
 38. Bayi lahir :
 Normal, tindakan :
 mengeringkan
 menghangatkan
 jengsang laktal
 bungkus bayi dan tempatkan di sisi ibu
 Asfiksia ringan/pucat/biru/lemas/tindakan :
 mengeringkan bebaskan jalan napas
 rangsang taktil menghangatkan
 bungkus bayi dan tempatkan di sisi ibu
 lain - lain sebutkan :
 Cacat bawaan, sebutkan :
 Hipotermi, tindakan :
 a.
 b.
 c.
 39. Pemberian ASI :
 Ya, waktu : 1 jam setelah bayi lahir
 Tidak, alasan :
 40. Masalah lain sebutkan :
 Hasilnya :

www.jawabpustaka.blogspot.com

