

## Lampiran 1 : Lembar Konsultasi Offline

## LEMBAR KONSULTASI

STUDI KASUS STRES PADA PENDERITA TBC PARU DALAM  
PENANGANAN TBC PARU DI RSUD KABUPATEN SIDOARJO

NAMA : PRATIKA WIDYA SEPTIARA

NIM : P27820417061

| No | Hari/Tgl             | Materi   | Revisi  | Tanda tangan |               |
|----|----------------------|--|---|--------------|---------------|
|    |                      |  |   | Mahasiswa    | Pembimbing    |
| 1. | Senin.<br>09/11/2019 | Mengikuti Jarkwal Remedi                           | Konsul tidak sesuai rencana karena mahasiswa remedi   | Septiara     | Prof 9/11/19  |
| 2  | Selasa<br>10/11/2019 | Konsul Judul Penelitian                            | Kesepakatan judul Tugas Akhir Mahasiswa   | Septiara     | Prof 10/11/19 |
| 3. | Kamis<br>12/11/19    | Konsul kerangka tulisan + ringkasan jurnal + BAB 1 | Revisi FT, lengkap resume jurnal + Revisi BAB 2, fehlt resume jurnal                        | Septiara     | Prof 11/12/19 |
| 4. | Selasa<br>17/11/19   | Konsul BAB 1                                       | LB, Tujuan umum, Tujuan khusus, Upaya pencegahan, Penelitian terkait dan manfaat penelitian | Septiara     | Prof 17/11/19 |
| 5. | Kamis<br>19/11/19    | Konsul BAB 2                                       | Revisi sub I<br>Revisi sub II   | Septiara     | Prof 19/11/19 |
| 6  | Senin<br>23/11/19    | Konsul BAB 2                                       | Acc bab I.<br>Acc bab II.<br>Materi bab 3<br>revisi   | Septiara     | Prof 23/11/19 |

## LEMBAR KONSULTASI

STUDI KASUS STRES PADA PENDERITA TBC PARU DALAM  
PENANGANAN TBC PARU DI RSUD KABUPATEN SIDOARJO

NAMA : PRATIKA WIDYA SEPTIARA

NIM : P27820417061



| No  | Hari/Tgl                | Materi                           | Revisi   | Tanda tangan |                       |
|-----|-------------------------|----------------------------------|--|--------------|-----------------------|
|     |                         |                                  |  | Mahasiswa    | Pembimbing            |
| 7.  | Rabu<br>15/01<br>2020   | Konsul BAB 3                     | Revisi Krg konsep<br>Bab III revisi                  | Septiara     | Prof.<br>15/1<br>2020 |
| 8.  | Jum'at<br>17/01<br>2020 | Konsul BAB 3                     | Revisi Krg<br>Konsep                                 | Septiara     | Prof.<br>17/1<br>2020 |
| 9.  | Selasa<br>18/02<br>2020 | Konsul BAB 3                     | Revisi BAB 3   | Septiara     | Prof.<br>18/2<br>2020 |
| 10. | Jum'at<br>21/01<br>2020 | Konsul BAB 3                     | Acc bab 3<br>Acc krg konsep<br>Revisi Kuesi-<br>oner | Septiara     | Prof.<br>21/1<br>2020 |
| 11. | Senin<br>24/02<br>2020  | Konsul BAB 3<br>Konsul kuesioner | Acc v. 2019<br>Proposal                              | Septiara     | Prof.<br>24/2<br>2020 |

Lampiran 2 : Lembar Konsultasi Online





**LEMBAR KONSULTASI ONLINE**  
**KARYA TULIS ILMIAH**  
**“TINGKAT STRES PADA PENDERITA TBC PARU DALAM PENANGANAN TBC PARU”**

**NAMA : Pratika Widya Septiara**  
**NIM : P27820417061**  
**Dosen : Suprianto,S.Kep,Ns,M.Psi**

| No | Kirim Materi   |              | Konfirmasi     |              | Materi  | Jawaban        |              | Hasil Konsul   |              | Revisi  | Tanda Tangan   |   |
|----|----------------|--------------|----------------|--------------|---|----------------|--------------|----------------|--------------|---|--|---|
|    | Tgl            | Jam          | Tgl            | Jam          |   | Tgl            | Jam          | Tgl            | Jam          |   | Mahasiswa  | Dosen   |
| 1. | 09/03/<br>2020 | 10.00<br>WIB | 09/03/<br>2020 | 10.44<br>WIB | a.Konsultasi BAB 1 :<br>tujuan khusus<br>b. Konsultasi<br>kuesioner<br>c. Konsultasi<br>sampel  | 09/03/<br>2020 | 10.49<br>WIB | 09/03/<br>2020 | 10.49<br>WIB | a.ACC BAB 1<br>b.ACC<br>kuesioner<br>c.ACC sampel   |   |    |
| 2. | 08/06/<br>2020 | 09.11<br>WIB | 09/06/<br>2020 | 15.23<br>WIB | a.Konsultasi BAB 3<br>b. Konsultasi BAB 4 :<br>Penulisan hasil dan<br>pembahasan<br>c.Konsultasi BAB 5 :<br>penulisan kesimpulan<br>dan saran | 22/06/<br>2020 | 13.53<br>WIB | 22/06/<br>2020 | 14.15<br>WIB | BAB 3 :<br>penulisan<br>kalimat pada<br>metode<br>penelitian<br>BAB 4 :<br>penulisan<br>deskripsi , hasil,<br>dan pembahasan<br>sesuai dengan |  |  |

|    |            |           |            |           |                    |            |           |            |           |  |   |   |
|----|------------|-----------|------------|-----------|--------------------|------------|-----------|------------|-----------|--|---|---|
|    |            |           |            |           |                    |            |           |            |           | tujuan khusus penelitian BAB 5 : Kesimpulan isisnya menyimpulkan tentang tingkat stres dan mekanisme koping stress   |   |   |
| 3. | 29/06/2020 | 10.28 WIB | 29/06/2020 | 10.29 WIB | Konsultasi BAB 3,4 | 29/06/2020 | 11.06 WIB | 29/06/2020 | 19.14 WIB | BAB 3 : rancangan atau metode menjadi deskriptif, subyek penelitian sesuai dengan proposal yang pertama, teknik pengumpulan data dengan mencari jurnal yang sejenis dengan tujuan penelitian , penulisan prosedur penelitian |  |  |

|    |            |           |            |           |                    |            |           |            |           |   |               |          |
|----|------------|-----------|------------|-----------|--------------------|------------|-----------|------------|-----------|---|---------------|----------|
|    |            |           |            |           |                    |            |           |            |           | BAB 4 :<br>Penulisan hasil hanya data umum dan data khusus dibuat rata-rata dari jurnal 1-5 di buat tabel. dan kemudian di bahas di bagian pembahasan.  |               |          |
| 4. | 01/07/2020 | 08.11 WIB | 01/07/2020 | 12.35 WIB | Konsultasi BAB 3,4 | 01/07/2020 | 13.00 WIB | 01/07/2020 | 18.50 WIB | Revisi penulisan judul “tidak ada kata literature review dalam judul dan tidak boleh disingkat”<br><br>BAB 3 :<br>Di bagian DO, parameter alat ukur harus sesuai dengan tinjauan pustaka<br>BAB 4 :<br>Penulisan hasil dan pembahasan | <i>Septia</i> | <i>A</i> |





|    |            |           |            |           |                          |            |           |            |           |  |   |   |
|----|------------|-----------|------------|-----------|--------------------------|------------|-----------|------------|-----------|--|---|---|
|    |            |           |            |           |                          |            |           |            |           | hanya berisi data umum yang berisi naratif tentang isi pokok ke-lima jurnal dan data khusus dibuat tabel rata-rata kemudian dibahas di bagian pembahasan |   |   |
| 5. | 02/07/2020 | 08.18 WIB | 02/07/2020 | 09.18 WIB | Konsultasi BAB 3,4 dan 5 | 02/07/2020 | 14.07 WIB | 02/07/2020 | 16.15 WIB | BAB 3 :<br>Revisi Definisi Operasional<br>BAB 4 :<br>Revisi hasil dan pembahasan<br>BAB 5 :<br>Kesimpulan dan saran harus sesuai dengan TUK              |    |    |
| 6. | 03/07/2020 | 11.29 WIB | 03/07/2020 | 11.30 WIB | Konsultasi BAB 3,4 dan 5 | 03/07/2020 | 11.43 WIB | 03/07/2020 | 11.43 WIB | ACC BAB 3,4 dan 5  |  |  |







**LEMBAR KONSULTASI ONLINE**  
**KARYA TULIS ILMIAH**  
**“TINGKAT STRES PADA PENDERITA TBC PARU DALAM PENANGANAN TBC PARU”**

**NAMA : Pratika Widya Septiara**

**NIM : P27820417061**

**Dosen : Dr.Yessy Dessy Arna, M.Kep,Sp.Kom**

| No | Kirim Materi   |              | Konfirmasi     |              | Materi   | Jawaban        |              | Hasil Konsul   |              | Revisi   | Tanda Tangan  |   |
|----|----------------|--------------|----------------|--------------|--|----------------|--------------|----------------|--------------|--|---|---|
|    | Tgl            | Jam          | Tgl            | Jam          |  | Tgl            | Jam          | Tgl            | Jam          |  | Mahasiswa   | Dosen   |
| 1. | 17/04/<br>2020 | 14.30<br>WIB | 17/04/<br>2020 | 14.40<br>WIB | Konsultasi jurnal menentukan jurnal yang dipilih, mentranslate jurnal bahasa inggris | 17/04/<br>2020 | 15.00<br>WIB | 17/04/<br>2020 | 17.00<br>WIB | Mencari jurnal yang sesuai   |    |    |
| 2. | 11/05/<br>2020 | 09.00<br>WIB | 11/05/<br>2020 | 10.00<br>WIB | Konsul Bab 3,4   | 11/05/<br>2020 | 10.20<br>WIB | 11/05/<br>2020 | 10.54<br>WIB | Dalam jurnal belum sesuai tujuan penelitian  |    |    |
| 3. | 18/05/<br>2020 | 19.50<br>WIB | 18/05/<br>2020 | 20.00<br>WIB | Konsul Bab 3,4, dan 5  | 18/05/<br>2020 | 20.20<br>WIB | 18/05/<br>2020 | 22.00<br>WIB | Menambahkan jurnal internasional dan menambahkan nomer ISSN jurnal dan Negara jurnal |  |  |

|    |                |              |                |              |                             |                |              |                |              |   |   |   |
|----|----------------|--------------|----------------|--------------|-----------------------------|----------------|--------------|----------------|--------------|---|---|---|
| 4. | 19/05/<br>2020 | 09.00<br>WIB | 19/05/<br>2020 | 10.00<br>WIB | Konsultasi BAB 3,4<br>dan 5 | 19/05/<br>2020 | 10.18<br>WIB | 19/05/<br>2020 | 14.00<br>WIB | ACC BAB 3, 4<br>dan ACC ujian<br>pada tanggal<br>28/05/2020 |  |  |
| 5. | 23/06/<br>2020 | 19.00<br>WIB | 23/06/<br>2020 | 19.20<br>WIB | Konsultasi abstrak          | 23/06/<br>2020 | 19.25<br>WIB | 23/06/<br>2020 | 20.30<br>WIB | Revisi penulisan  |  |  |
| 6. | 03/07/<br>2020 | 19.30<br>WIB | 03/07/<br>2020 | 19.30<br>WIB | Konsultasi Hasil BAB<br>4,5 | 03/07/<br>2020 | 19.39<br>WIB | 03/07/<br>2020 | 19.39<br>WIB | ACC BAB 4,5   |  |  |



Lampiran 3 : Jadwal Kegiatan penyusunan Karya Tulis Ilmiah

**JADWAL KEGIATAN PENYUSUNAN KARYA TULIS ILMIAH**

| o   | Kegiatan                                     | Waktu (bulan) |   |   |   |         |   |   |   |          |   |   |   |       |   |   |   |       |   |   |   |     |   |   |   |      |   |   |   |
|-----|--|---------------|---|---|---|---------|---|---|---|----------|---|---|---|-------|---|---|---|-------|---|---|---|-----|---|---|---|------|---|---|---|
|     |  | Desember      |   |   |   | Januari |   |   |   | Februari |   |   |   | Maret |   |   |   | April |   |   |   | Mei |   |   |   | Juni |   |   |   |
|     |  | 1             | 2 | 3 | 4 | 1       | 2 | 3 | 4 | 1        | 2 | 3 | 4 | 1     | 2 | 3 | 4 | 1     | 2 | 3 | 4 | 1   | 2 | 3 | 4 | 1    | 2 | 3 | 4 |
| 1.  | Proses konsultasi penyusunan proposal        |               | ■ | ■ | ■ | ■       | ■ | ■ |   |          |   |   |   |       |   |   |   |       |   |   |   |     |   |   |   |      |   |   |   |
| 2.  | Pengambilan data awal pada tempat penelitian |               |   |   |   |         |   | ■ | ■ |          |   |   |   |       |   |   |   |       |   |   |   |     |   |   |   |      |   |   |   |
| 3.  | Ujian proposal                               |               |   |   |   |         |   |   |   | ■        | ■ | ■ | ■ | ■     | ■ | ■ |   |       |   |   |   |     |   |   |   |      |   |   |   |
| 4.  | Revisi proposal                              |               |   |   |   |         |   |   |   |          |   |   |   |       |   | ■ |   |       |   |   |   |     |   |   |   |      |   |   |   |
| 5.  | Penyebaran kuesioner                         |               |   |   |   |         |   |   |   |          |   |   |   |       |   | ■ |   |       |   |   |   |     |   |   |   |      |   |   |   |
| 6.  | Pengolahan data deskriptif                   |               |   |   |   |         |   |   |   |          |   |   |   |       |   |   | ■ |       |   |   |   |     |   |   |   |      |   |   |   |
| 7.  | Penyusunan laporan akhir                     |               |   |   |   |         |   |   |   |          |   |   |   |       |   |   |   | ■     | ■ | ■ | ■ |     |   |   |   |      |   |   |   |
| 8.  | Ujian hasil KTI                              |               |   |   |   |         |   |   |   |          |   |   |   |       |   |   |   |       |   |   |   | ■   |   |   |   |      |   |   |   |
| 9.  | Revisi laporan akhir KTI                     |               |   |   |   |         |   |   |   |          |   |   |   |       |   |   |   |       |   |   |   |     | ■ | ■ | ■ | ■    | ■ | ■ |   |
| 10. | Laporan akhir KTI                            |               |   |   |   |         |   |   |   |          |   |   |   |       |   |   |   |       |   |   |   |     |   |   |   |      |   | ■ |   |

## RINGKASAN JURNAL

| No. | Sumber  | Peneliti   | Judul  | Metode Penelitian  | Hasil Penelitian   |
|-----|---|--|--|--|--|
| 1.  | <a href="http://ejournal3.undip.ac.id/index.php/medico">http://ejournal3.undip.ac.id/index.php/medico</a> | Nurul Eka Putri, Fathur Nur Kholis, Dwi Ngestiningsih.(2018)   | Hubungan Tingkat Stres Dengan Kualitas Hidup Pada Pasien Tuberkulosis Di Rsup Dr. Kariadi Semarang | Sampel diambil dengan cara <i>consecutive sampling</i> . | Didapatkan minimal 59 sampel. Sebanyak 60% penderita memiliki tingkat 66tress normal, 23% tingkat 66tress ringan, 8% tingkat 66tress sedang, 5% tingkat 66tress parah, dan 3% tingkat 66tress sangat parah. Sebanyak 32% penderita memiliki kualitas hidup baik dan 68% memiliki kualitas hidup tidak baik. Terdapat hubungan yang signifikan antara gejala dengan kualitas hidup ( $p=0,034$ ). Semakin banyak jumlah gejala yang dialami pasien, maka semakin tinggi tingkat 66tress pasien TB                             |
| 2.  | <a href="http://www.google.scholar.com">http://www.google.scholar.com</a>                                 | Indah Ramadhan, Lia Yulia Budiarti, Dhian Ririn Lestari (2013) | Tingkat Pengetahuan Dengan Mekanisme Koping Penderita Tuberculosis Paru                            | Dengan metode dengan pendekatan <i>cross sectional</i>   | Hasil penelitian menunjukkan bahwa tingkat pengetahuan pasien tentang tuberculosis paru dengan kategori tinggi 83,3%, sedang 16,7% dan rendah 0 %, mekanisme koping sebanyak 100% responden dalam kategori mekanisme koping adaptif. Hasil analisis bivariat menggunakan uji statistik spearman diperoleh nilai $p = 0,008$ dan koefisien korelasi spearman ( $r = 0,475$ dengan arah korelasi positif ( $p<0.05$ ). Terdapat hubungan bermakna antara tingkat pengetahuan tentang tuberculosis paru dengan mekanisme koping |

|    |   |  |   |  |  |
|----|---|--|---|--|--|
|    |   |  |   |  | penderita tuberculosis paru.   |
| 3. | <a href="http://www.google.scholar.com/">http://www.google.scholar.com/</a> | Friska Ernita Sitorus, Dewi Tiansa Barus (2018)                                | Hubungan Koping Stres Dengan Kepatuhan Minum Obat Pada Penderita Tuberkulosis Paru                                  | Dengan metode dengan pendekatan <i>cross sectional</i>   | Hasil penelitian menunjukkan bahwa 43 (70,4 %) orang yang memiliki koping stres adaptif, 40 orang (80,0%) patuh dan 3 orang (27,2%) tidak patuh, sedangkan responden yang memiliki koping stres maladaptif sebanyak 18 orang (29,5%), diantaranya 10 orang (20,0 %) patuh minum obat dan 8 orang (72,7%) tidak patuh minum obat. Berdasarkan hasil uji statistik dengan menggunakan chi-square menunjukkan bahwa $p\text{Value} (=0,05) < \alpha (=0,01)$ . Maka dapat disimpulkan bahwa $H_0$ diterima yaitu ada hubungan Koping stres dengan kepatuhan minum obat di Puskesmas Delitua Tahun 2017. |
| 4. | <a href="http://www.sciedirect.com/">http://www.sciedirect.com/</a>         | I kade Wijaya, Musmulyadi, Rahmatul Ummah (2019)                               | <i>The Relationship of stress level and quality of life among patients with tuberculosis in Makassar, Indonesia</i> | Metode ini menggunakan pendekatan studi <i>cross sectional</i>                                     | Hasil penelitian menunjukkan bahwa dari 37 penderita berada di tingkat stres ringan 11 (30%) penderita, stres sedang 24(65%) penderita, dan stres berat 2 (5%) penderita dan memiliki kualitas hidup baik 22 (60%) penderita dan kurang 15 (40%) penderita.  |
| 5. | <a href="http://www.sciedirect.com/">http://www.sciedirect.com/</a>         | Hanik Endang Nihayati, Haris Arganata, RR Dian T, Fildzah Cindra Yunita (2019) | <i>An Effect of Breath Dhikr on the Stress Level of Patients with Pulmonary Tuberculosis</i>                        | Metode penelitian ini menggunakan eksperimen semu dengan desain kelompok control pra dan pasca tes | Sebelum diberikan intervensi nafas dzikir, sebagian besar penderita dalam kelompok perlakuan memiliki tingkat stres sedang. Tingkat stres pada kelompok perlakuan terdiri dari 2 penderita (13%) dengan tingkat stress ringan 13 penderita (81%) dengan tingkat stres sedang dan 1   |

|  |  |  |  |  |  |
|--|--|--|--|--|--|
|  |  |  |  |  | <p>penderita (6%) dengan tingkat stres berat. Pada kelompok kontrol, 16 penderita(100%) memiliki tingkat stres sedang. Setelah diberikan intervensi nafas dzikir pada kelompok perlakuan, kelompok tingkat stres tersebut menurun, meskipun ada 6 penderita yang tingkat stresnya masih konstan. Hasil dari Wilcoxon menandatangani uji peringkat antara sebelum dan sesudah tes adalah <math>p = 0,000</math>. Ini berarti bahwa <math>H_1</math> diterima dan itu ada pengaruh yang signifikan dari nafas dzikir pada penurunan tingkat stress. Pada kelompok control,tidak ada perbedaan signifikan ditemukan pada tingkat stres responden. Statistik uji peringkat yang ditandatangani Wilcoxon memiliki nilai dari <math>p = 0,317</math>. Ini berarti bahwa tidak ada perubahan dalam tingkat stres pada kelompok control responden.</p> |
|  |  |  |  |  |  |

## Lampiran 5 : Lembar Tabulasi Data

## LEMBAR TABULASI DATA

Tabel 1. Tabulasi Data penderita TBC Paru Berdasarkan Usia

| Usia   | Jurnal 1 | Jurnal 2 | Jurnal 3 | Jurnal 4 | Jurnal 5 | Hasil akhir<br>(rerata) |
|--------|----------|----------|----------|----------|----------|-------------------------|
|        | f(%)     | f(%)     | f(%)     | f(%)     | f(%)     | f(%)                    |
| 17-25  | 13(22%)  | 1(3%)    | 0(0%)    | 9(31%)   | 5(31%)   | 28(17%)                 |
| 26-34  | 20(34%)  | 5((17%)  | 14(23%)  | 7(19%)   | 3(19%)   | 49(22%)                 |
| 35-45  | 10(17%)  | 4(13%)   | 23(36%)  | 14(38%)  | 3(19%)   | 54(25%)                 |
| >45    | 16(27%)  | 20(67%)  | 24(39%)  | 7(19%)   | 5(31%)   | 72(36%)                 |
| Jumlah | 59(100%) | 30(100%) | 61(100%) | 37(100%) | 16(100%) | 203 (100%)              |

Tabel 2. Tabulasi Data Penderita TBC Paru Berdasarkan Lama Pengobatan

| Lama pengobatan | Jurnal 1 | Jurnal 2 | Jurnal 3 | Jurnal 4 | Jurnal 5 | Hasil akhir<br>(rerata) |
|-----------------|----------|----------|----------|----------|----------|-------------------------|
|                 | f(%)     | f(%)     | f(%)     | f(%)     | f(%)     | f(%)                    |
| Kateg-ori 1     | 40(68%)  | -        | -        | 23(62%)  | 6(37%)   | 69(56%)                 |
| Kateg-ori 2     | 19(32%)  | -        | -        | 14(38%)  | 10(63%)  | 43 (44%)                |
| Jumlah          | 59(100%) | -        | -        | 37(100%) | 16(100%) | 112(100%)               |

Tabel 3. Tabulasi Data Penderita TBC Paru Berdasarkan Jenis Kelamin

| Jenis Kela-<br>min | Jurnal 1 | Jurnal 2 | Jurnal 3 | Jurnal 4 | Jurnal 5 | Hasil akhir<br>(rerata) |
|--------------------|----------|----------|----------|----------|----------|-------------------------|
|                    | f(%)     | f(%)     | f(%)     | f(%)     | f(%)     | f(%)                    |
| Laki-laki          | 34(58%)  | 18(60%)  | 39(64%)  | 19(51%)  | 10(63%)  | 20(59%)                 |
| Perempuan          | 25(36%)  | 12(40%)  | 22(36%)  | 18(49%)  | 6(37%)   | 83 (41%)                |
| Jumlah             | 59(100%) | 30(100%) | 61(100%) | 37(100%) | 16(100%) | 203(100%)               |

Tabel 4. Tabulasi Data Penderita TBC Paru Berdasarkan Pendidikan

| Pendidikan | Jurnal 1 | Jurnal 2 | Jurnal 3 | Jurnal 4 | Jurnal 5 | Hasil akhir (rerata) |
|------------|----------|----------|----------|----------|----------|----------------------|
|            | f(%)     | f(%)     | f(%)     | f(%)     | f(%)     | f(%)                 |
| SD         | -        | 7(13%)   | 23(38%)  | 9(24%)   | -        | 39(25%)              |
| SMP        | -        | 6(20%)   | 13(21%)  | 7(19%)   | -        | 6(20%)               |
| SMA        | -        | 14(47%)  | 18(29%)  | 21(57%)  | -        | 3(44%)               |
| PT         | -        | 3(10%)   | 7(12%)   | 0(0%)    | -        | 10(11%)              |
| Jumlah     | -        | 30(100%) | 61(100%) | 37(100%) | -        | 128(100%)            |

Tabel 5. Tabulasi Data Penderita TBC Paru Berdasarkan Pekerjaan

| Pekerjaan | Jurnal 1 | Jurnal 2 | Jurnal 3 | Jurnal 4 | Jurnal 5 | Hasil akhir (rerata) |
|-----------|----------|----------|----------|----------|----------|----------------------|
|           | f(%)     | f(%)     | f(%)     | f(%)     | f(%)     | f(%)                 |
| Buruh     | 20(34%)  | 11(37%)  | 32(52%)  | 26(70%)  | 3(19%)   | 92(42%)              |
| Pedagang  | 16(27%)  | 7(23%)   | 22(36%)  | 2(5%)    | 5(31%)   | 52(24%)              |
| PNS       | 3(5%)    | 2(7%)    | 0(0%)    | 4(11%)   | 0(0%)    | 9(5%)                |
| Swasta    | 20(34%)  | 10(33%)  | 7(12%)   | 5(14%)   | 8(50%)   | 50(29%)              |
| Jumlah    | 59(100%) | 30(100%) | 61(100%) | 37(100%) | 16(100%) | 203(100%)            |

Tabel 6. Tabulasi Data Penderita TBC Paru Tingkat Stres

| Tingkat stres | Jurnal 1 | Jurnal 2 | Jurnal 3 | Jurnal 4 | Jurnal 5 | Hasil akhir (rerata) |
|---------------|----------|----------|----------|----------|----------|----------------------|
|               | f(%)     | f(%)     | f(%)     | f(%)     | f(%)     | f(%)                 |
| Ringan        | 35(60%)  | -        | -        | 11(30%)  | 2(13%)   | 48(34%)              |
| Sedang        | 19(32%)  | -        | -        | 24(65%)  | 13(81%)  | 56(60%)              |
| Berat         | 5(8%)    | -        | -        | 2(5%)    | 1(6%)    | 8(6%)                |
| Jumlah        | 59(100%) | -        | -        | 37(100%) | 16(100%) | 102(100%)            |

Tabel 7. Tabulasi Data Penderita TBC Paru Mekanisme Koping Stres

| Mekanisme koping stress | Jurnal 1 | Jurnal 2 | Jurnal 3 | Jurnal 4 | Jurnal 5 | Hasil akhir (rerata) |
|-------------------------|----------|----------|----------|----------|----------|----------------------|
|                         | f(%)     | f(%)     | f(%)     | f(%)     | f(%)     | f(%)                 |
| Adaptif                 | -        | 20(67%)  | 43(70%)  | -        | -        | 63(69%)              |
| Maladaptif              | -        | 10(33%)  | 18(30%)  | -        | -        | 28(31%)              |

